

# สถานการณ์ ยาเสพติด

ต่อกระบวนการยุติธรรมไทย

สำนักงานกิจการยุติธรรม  
กระทรวงยุติธรรม



สำนักงานกิจการยุติธรรม อาคารรัฐประศาสนภักดี ชั้น 9 ศูนย์ราชการเฉลิมพระเกียรติ ๘๐ พรรษา  
ถนนแจ้งวัฒนะ เขตหลักสี่ กรุงเทพฯ 10210 โทร. 0 2141 3779 แฟกซ์ 0 2143 8936  
[www.statistics.oja.go.th](http://www.statistics.oja.go.th)

สถานการณ์  
ยาเสพติด

ต่อกระบวนการยุติธรรมไทย

## สถานการณ์ยาเสพติดต่อกระบวนการยุติธรรมไทย

- พิมพ์ครั้งที่ 1 : พฤศจิกายน 2557
- จำนวน : 500 เล่ม
- จัดทำโดย : ศูนย์พัฒนาข้อมูลกระบวนการยุติธรรม สำนักงานกิจการยุติธรรม  
อาคารรัฐประศาสนภักดี (ชั้น 9) ศูนย์ราชการเฉลิมพระเกียรติ ๘๐ พรรษา  
ถนนแจ้งวัฒนะ เขตหลักสี่ กรุงเทพฯ 10210  
โทรศัพท์ 0 2141 3779 หรือ 0 2141 3781 โทรสาร 0 2143 8936  
www.statistics.oja.go.th
- คณะผู้จัดทำ : นายสมณ พรหมรส รองผู้อำนวยการศูนย์พัฒนาข้อมูลกระบวนการยุติธรรม  
นางสาวนันท์ศรี เทพดลไชย ผู้อำนวยการศูนย์พัฒนาข้อมูลกระบวนการยุติธรรม  
พ.ต.ดร.ชวนัสต์ เจริญการ หัวหน้าศูนย์พัฒนาข้อมูลกระบวนการยุติธรรม  
นางสาวพัชรมณฑิ มากศรี นักวิชาการยุติธรรม ศูนย์พัฒนาข้อมูลกระบวนการยุติธรรม
- ออกแบบผลิต : บริษัท สไตส์ครีเอทีฟเฮ้าส์ จำกัด  
32/152 หมู่ 2 ซอยถนนอมมิตร ถนนรามอินทรา  
แขวงจรัลเข้บัว เขตลาดพร้าว กรุงเทพฯ 10230  
โทรศัพท์ 0 2945 8051-3 โทรสาร 0 2945 8057  
E-Mail : stylecreative@gmail.com  
www.style.co.th

# คำนำ

ปัจจุบันสถานการณ์อาชญากรรมในสังคมไทยมีความหลากหลายซับซ้อนมากขึ้นตามสภาพการพัฒนาประเทศ การเปลี่ยนแปลงของสังคมโลกและความก้าวหน้าทางเทคโนโลยี จำเป็นอย่างยิ่งที่จะต้องมีข้อมูลที่ทันสมัย สอดคล้องกับสภาพปัญหาที่เกิดขึ้นจริง เพื่อนำมาใช้ในการกำหนดนโยบายการบริหารงานยุติธรรมที่เหมาะสมและทันต่อเหตุการณ์

ตามที่สำนักงานกิจการยุติธรรม ได้รับมอบหมายจากกระทรวงยุติธรรมให้ดำเนินการเกี่ยวกับนโยบายและการพัฒนากระบวนการยุติธรรมโดยการศึกษาวิจัยและประเมินผลการบังคับใช้กฎหมายโดยมีภารกิจหลักที่สำคัญประการหนึ่ง คือ การส่งเสริมและพัฒนาองค์ความรู้ในกระบวนการยุติธรรมผ่านการศึกษา ค้นคว้า วิจัย ตลอดจนจัดทำฐานข้อมูลกระบวนการยุติธรรมที่ได้มาตรฐาน เท่าทันเหตุการณ์และพลวัตสังคม อันจะเป็นพื้นฐานในการกำหนดนโยบาย เพื่ออำนวยความสะดวกยุติธรรมได้อย่างมีประสิทธิภาพนั้น

ศูนย์พัฒนาข้อมูลกระบวนการยุติธรรม ในฐานะที่เป็นศูนย์กลางในการรวบรวมข้อมูลสถิติจากหน่วยงานต่างๆ ในกระบวนการยุติธรรมเพื่อจัดทำฐานข้อมูลกระบวนการยุติธรรมและวิเคราะห์สถานการณ์อาชญากรรมและกระบวนการยุติธรรม จึงได้จัดทำรายงานสถานการณ์ยาเสพติดต่อกระบวนการยุติธรรมไทยฉบับนี้ขึ้น เพื่อนำเสนอภาพรวมเกี่ยวกับสถานการณ์ยาเสพติดของประเทศไทย อาทิเช่น สถานการณ์การนำเข้าและส่งออกยาเสพติด การจับกุมผู้ค้าและผู้เสพยาเสพติด ผลกระทบยาเสพติดต่อกระบวนการยุติธรรม รวมไปถึงสัดส่วนผู้เข้ารับการบำบัดฟื้นฟูสมรรถภาพ โดยได้รับความอนุเคราะห์ข้อมูลสถิติคืออาชญากรรมจากสำนักงานตำรวจแห่งชาติ และสำนักงานคณะกรรมการป้องกันและปราบปรามยาเสพติด เพื่อทำการวิเคราะห์แนวโน้มสถานการณ์ยาเสพติดทั้งในภาพรวมของประเทศและสถานการณ์อาชญากรรมแยกเป็นรายพื้นที่ ซึ่งการวิเคราะห์ข้อมูลสถิติดังกล่าว ได้มีการนำอัตราคดีที่เกิดขึ้นมาเปรียบเทียบกับข้อมูลประชากรที่ได้จากการทำสำมะโนประชากรและเคหะของปี พ.ศ. 2553 ซึ่งถือว่าเป็นสถิติประมาณการสัดส่วนจำนวนประชากรที่ใกล้เคียงกับความเป็นจริงมากที่สุด ซึ่งได้จากการสำรวจประชากรพักอาศัยจริงในพื้นที่ซึ่งครอบคลุมทั้งประชากรแฝงที่มีชื่ออยู่ในทะเบียนบ้านต่างพื้นที่และคนต่างด้าวที่มีถิ่นที่อยู่ถาวรในพื้นที่ เพื่อชี้ให้เห็นถึงสภาพปัญหาที่สำคัญในปัจจุบัน ที่ควรนำไปพิจารณากำหนดนโยบายแก้ไขและใช้ประโยชน์ในการค้นคว้า อ้างอิงในทางวิชาการ สำนักงานกิจการยุติธรรมหวังเป็นอย่างยิ่งว่า รายงานฉบับนี้จะเป็นข้อมูลสำคัญที่ช่วยสนับสนุนการพัฒนานโยบายกระบวนการยุติธรรมต่อไป

ศูนย์พัฒนาข้อมูลกระบวนการยุติธรรม  
สำนักงานกิจการยุติธรรม กระทรวงยุติธรรม

# สารบัญ

สถานการณ์ยาเสพติดต่อกระบวนการยุติธรรมไทย	1
สถานการณ์การผลิตยาเสพติดในประเทศไทย	2
สถานการณ์การนำเข้าและส่งออกยาเสพติด	5
สถานการณ์การค้ายาเสพติด	11
สถานการณ์การแพร่ระบาดของยาเสพติด	18
ผลกระทบยาเสพติดต่อกระบวนการยุติธรรม	27
บทสรุป	31

# สารบัญแผนภูมิ

- แผนภูมิที่ 1 ปริมาณฝิ่นและกัญชาสดที่ถูกจับกุมในข้อหาผลิตยาเสพติด ปีงบประมาณ 2551 - 2555 4
- แผนภูมิที่ 2 การจับกุมคดียาเสพติดและส่งออกเสพยาเสพติดแยกตามรายพื้นที่ ระหว่างปี 2553-2555 8
- แผนภูมิที่ 3 สถิติการนำเข้ายาเสพติด ที่ท่าอากาศยานสุวรรณภูมิ ระหว่างปี 2553-2555 10
- แผนภูมิที่ 4 สถานการณ์การค้าจับกumnักค้ายาเสพติดแยกตามรายพื้นที่ 12
- แผนภูมิที่ 5 สถิติการจับกุมผู้ต้องหาคดีค้ายาเสพติด ปีงบประมาณ 2551 - 2555 13
- แผนภูมิที่ 6 สัดส่วนผู้ต้องหาคดีค้ายาเสพติด ปีงบประมาณ 2551 - 2555 14
- แผนภูมิที่ 7 สัดส่วนผู้ต้องหาสัญชาติต่างในคดีค้ายาเสพติด ปีงบประมาณ 2556 17
- แผนภูมิที่ 8 สถานการณ์การจับกุมผู้เสพยาเสพติดแยกตามรายพื้นที่ 19
- แผนภูมิที่ 9 จำนวนผู้เข้ารับการบำบัดยาเสพติดในระบบของรัฐ 21
- แผนภูมิที่ 10 สัดส่วนร้อยละผู้เข้ารับการบำบัด แยกตามระบบที่เข้ารับการบำบัด 22
- แผนภูมิที่ 11 สัดส่วนผู้เข้ารับการบำบัด แยกตามรายเก่า-รายใหม่ 29
- แผนภูมิที่ 12 สัดส่วนผู้เข้ารับการบำบัด แยกตามชนิดยาที่เสพ 26
- แผนภูมิที่ 13 ผลการจับกุมคดีรัฐเป็นผู้เสียหายของเจ้าหน้าที่ตำรวจ 28
- แผนภูมิที่ 14 ปริมาณคดีขึ้นสู่ศาลชั้นต้นทั่วราชอาณาจักร 29

# สารบัญตาราง

ภาคผนวก

32

ตารางผู้ค้ายาเสพติด

32

# สถานการณ์ยาเสพติดต่อกระบวนการยุติธรรมไทย

โดย ศูนย์พัฒนาข้อมูลกระบวนการยุติธรรม

ปัญหา ยาเสพติดให้โทษเป็นปัญหาอาชญากรรมสำคัญที่กำลังทำลายกระบวนการยุติธรรมไทยเป็นอย่างมาก โดยปัญหา ยาเสพติดเป็นภัยร้ายแรงที่ส่งผลกระทบต่อสังคม ทั้งในระดับครอบครัวและชุมชน ซึ่งกระบวนการยุติธรรมเป็นกลไกที่มีบทบาทสำคัญ ทั้งในด้านการป้องกันปราบปราม การดำเนินการทางกฎหมาย การช่วยเหลือบำบัดฟื้นฟูผู้ติดยาเสพติด และการพัฒนาพฤติกรรมผู้เสพ-ผู้ค้าไม่ให้กลับไปข้องเกี่ยวกับยาเสพติด นอกจากนี้ ยาเสพติดยังเป็นอาชญากรรมพิเศษที่ผู้กระทำผิดมีการพัฒนารูปแบบวิธีการกระทำผิดกันอย่างต่อเนื่อง มีการพัฒนาระบบเครือข่ายองค์กรอาชญากรรมทั้งในระดับประเทศและเป็นองค์กรอาชญากรรมข้ามชาติระหว่างประเทศ ทำให้กระบวนการยุติธรรมไทยกำลังเผชิญหน้ากับความยากลำบากในการป้องกันปราบปรามยาเสพติดมากขึ้นเรื่อยๆ นอกจากนี้ยังมีปัญหาปริมาณคดีเกี่ยวกับยาเสพติดในกระบวนการยุติธรรมที่กำลังเพิ่มสูงขึ้นมากอย่างรวดเร็วซึ่งส่งผลกระทบต่อประสิทธิภาพกระบวนการยุติธรรม

ปัญหาผลกระทบของยาเสพติดต่อกระบวนการยุติธรรมจึงไม่ได้จำกัดอยู่ที่บทบาทของกระบวนการยุติธรรมในการป้องกันปราบปรามยาเสพติดให้โทษเท่านั้น ปัญหาผลกระทบเชิงลบของปริมาณยาเสพติดที่เพิ่มสูงขึ้นอย่างรวดเร็วยังก่อให้เกิดภาระงานในกระบวนการยุติธรรมที่เพิ่มสูงขึ้นซึ่งยังส่งผลกระทบต่อประสิทธิภาพกระบวนการยุติธรรมในภาพรวมทางศูนย์พัฒนาข้อมูลกระบวนการยุติธรรมจึงได้จัดทำรายงานการศึกษาข้อมูลสถานการณ์และสถิติเกี่ยวกับปัญหา ยาเสพติดให้โทษในประเทศไทยเพื่อนำเสนอข้อมูลสถานการณ์และผลกระทบของปัญหา ยาเสพติดต่อกระบวนการยุติธรรมเพื่อนำมาใช้ในการกำหนดยุทธศาสตร์และนโยบายในการแก้ปัญหาที่มีประสิทธิภาพต่อไป





รายงานสถานการณ์ยาเสพติดต่อกระบวนการยุติธรรมไทยฉบับนี้ ได้ทำการศึกษาศถานการณ์ยาเสพติดของประเทศไทยในปัจจุบันโดยความร่วมมือกับส่วนข้อมูลเฝ้าระวังปัญหายาเสพติด สำนักงานยุทธศาสตร์ สำนักงานคณะกรรมการป้องกันและปราบปรามยาเสพติด และได้ทำการศึกษาค้นคว้าข้อมูลแนวโน้มและสถานการณ์ยาเสพติดจากข้อมูลของหน่วยงานต่างๆ ในกระบวนการยุติธรรม ทั้งในส่วนของการป้องกันปราบปราม ข้อมูลการดำเนินคดีอาญาของผู้กระทำผิด ข้อมูลเกี่ยวกับการบำบัดฟื้นฟูผู้เสพยาเสพติด และข้อมูลเกี่ยวกับการดำเนินการพัฒนาพฤติกรรมผู้กระทำผิดของหน่วยงานต่างๆ ในกระบวนการยุติธรรม ซึ่งจากการรวบรวมและวิเคราะห์ข้อมูลปรากฏผลดังนี้

## สถานการณ์การผลิตยาเสพติดในประเทศไทย

จากข้อมูลรายงานสถานการณ์ยาเสพติดของประเทศไทยและแนวโน้มของปัญหาของส่วนข้อมูลเฝ้าระวังปัญหายาเสพติด สำนักงานยุทธศาสตร์ สำนักงาน

คณะกรรมการป้องกันและปราบปรามยาเสพติด ในปีงบประมาณ 2556 บ่งชี้ว่า แหล่งผลิตยาเสพติดส่วนใหญ่ทั้งยาบ้า ไอซ์ และ เฮโรอีน อยู่ในพื้นที่อิทธิพลของชนกลุ่มน้อยที่อาศัยอยู่ทางตอนเหนือของประเทศเพื่อนบ้าน ซึ่งมีศักยภาพในการผลิตยาเสพติดได้อย่างไม่จำกัด โดยที่เจ้าหน้าที่ภาครัฐทั้งของประเทศไทยและประเทศเจ้าบ้าน ไม่สามารถเข้าไปป้องกันปราบปรามได้อย่างมีประสิทธิภาพ ในขณะที่แหล่งการผลิตภายในประเทศยังมีจำนวนน้อยซึ่งสามารถสรุปสถานการณ์การผลิตยาเสพติดในภาพรวมได้ดังนี้

### 1) การผลิตฝิ่นกัญชา และพืชกระท่อม

จากข้อมูลการสำรวจการปลูกฝิ่นในห้วงปี 2554-2555 (เดือนสิงหาคม 2554-กรกฎาคม 2555) พบการลักลอบปลูกฝิ่นในพื้นที่ภาคเหนือรวม 6 จังหวัด ได้แก่ เชียงใหม่ ตาก แม่ฮ่องสอน เชียงราย กำแพงเพชร และน่าน และเมื่อเปรียบเทียบกับฤดูกาลปลูกฝิ่นในห้วงปี 2553-2554 ที่ผ่านมา พบว่าพื้นที่ปลูกฝิ่นลดลงร้อยละ 3.82

ปัจจัยสำคัญที่ทำให้ยังคงมีการลักลอบปลูกฝิ่น เนื่องจากแรงจูงใจด้านราคาฝิ่นดิบ



ซึ่งมีราคาค่อนข้างสูง ยังคงมีผู้เสพหลงเหลืออยู่ รวมถึงการขาดแคลนฝิ่นเนื่องจากประสิทธิภาพของการตัดทำลายไร่ฝิ่นของเจ้าหน้าที่ อีกทั้งยังมีกลุ่มบุคคลที่อาศัยประโยชน์จากฝิ่นเพื่อเป็นรายได้และค่าจ้างแรงงาน แต่ด้วยมาตรการทั้งด้านการตัดทำลายไร่ฝิ่นและการลาดตระเวนป้องปรามการปลูกฝิ่น ซึ่งดำเนินการควบคู่ไปกับการพัฒนาทางเลือกโดยโครงการขยายผลโครงการหลวงเพื่อแก้ไขปัญหาการปลูกฝิ่นอย่างยั่งยืน ที่ดำเนินการร่วมกับองค์กรทุกระดับจะส่งผลให้แนวโน้มการปลูกฝิ่นในอนาคตลดลง และเมื่อพิจารณาสถิติการจับกุมผู้ต้องหาในข้อหาผลิตฝิ่น พบว่ามีแนวโน้มลดลงอย่างต่อเนื่องตั้งแต่ปี 2553 ซึ่งจับกุมผู้ต้องหา 150 คน ลดลงเหลือ 29 คน ในปี 2555 (ที่มา: ส่วนข้อมูลเฝ้าระวังปัญหา ยาเสพติด สำนักยุทธศาสตร์ สำนักงานป้องกันและปราบปรามยาเสพติด ตุลาคม 2556)

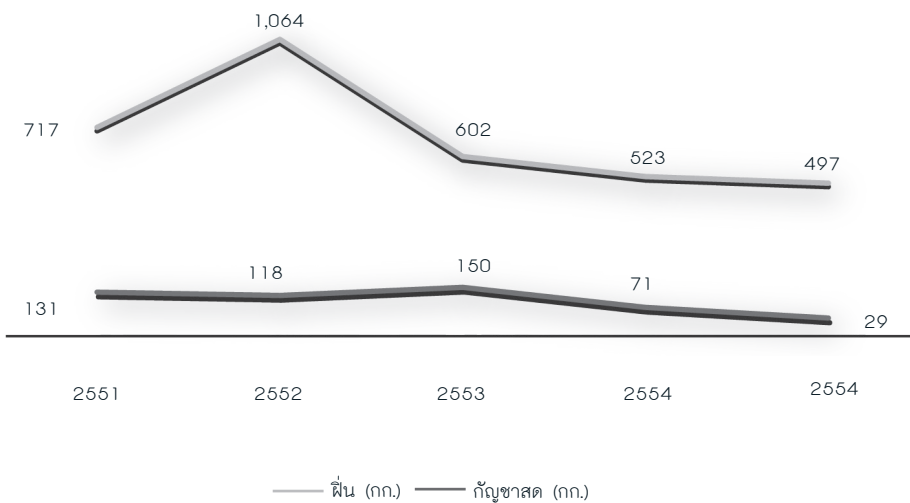
ถึงแม้ข้อมูลการจับกุมและแหล่งผลิตฝิ่นในประเทศไทยลดน้อยลง แต่กลับพบว่าแหล่งผลิตฝิ่นในประเทศเพื่อนบ้านกลับมีแนวโน้มเพิ่มสูงขึ้น จากรายงานของ United Nations Office on Drugs and Crime (UNODC) ประจำปี 2555 พบว่า การปลูกฝิ่นในภูมิภาค

เอเชียตะวันออกเฉียงใต้สูงขึ้นต่อเนื่องเป็นปีที่ 6 นับจากการสำรวจครั้งก่อนหน้าในปี 2549 โดยเมียนมาร์เป็นประเทศปลูกฝิ่นสำคัญมากเป็นอันดับ 2 ของโลก (รองจากอัฟกานิสถาน) โดยมีพื้นที่ปลูกฝิ่นเพิ่มขึ้นร้อยละ 17 คิดเป็นร้อยละ 25 ของพื้นที่แพร่กระจายทั่วโลก ขณะที่ลาวเป็นแหล่งปลูกฝิ่นมากเป็นอันดับ 2 ในภูมิภาครองจากเมียนมาร์ โดยในปี 2555 ลาวมีพื้นที่ปลูกฝิ่นเพิ่มขึ้นร้อยละ 66 และมีผลผลิตฝิ่นเพิ่มขึ้นร้อยละ 64

จากการสำรวจพื้นที่ปลูกกัญชาปี 2555 พบว่า พื้นที่ภาคเหนือของประเทศไทยมีพื้นที่ที่เป็นป่าเขารกทึบ มีภูเขาสูงชันสลับซับซ้อน ทำให้ยากต่อการสำรวจและการตัดทำลายของเจ้าหน้าที่ ซึ่งบริเวณดังกล่าวจะเป็นแหล่งท่องเที่ยวที่มีชาวต่างชาติเข้ามาท่องเที่ยวทัวร์ป่า ชาวเขาบริเวณดังกล่าวจะปลูกเพื่อขายให้นักท่องเที่ยว โดยจะปลูกปนในแปลงฝิ่น ซึ่งจะได้ผลผลิตทั้งฝิ่นและกัญชาในแปลงเดียวกัน ผลการจับกุมแหล่งผลิตกัญชาในปีงบประมาณ 2555 พบการกระทำผิดในพื้นที่จังหวัดเชียงใหม่ เชียงราย สกลนคร กาฬสินธุ์ มุกดาหาร และ แก่งกระจาน จ.เพชรบุรี



### แผนภูมิที่ 1 ปริมาณฝิ่นและกัญชาสดที่ถูกจับกุมในข้อหาผลิตยาเสพติด ปีงบประมาณ 2551 - 2555



ที่มา : สถานการณ์ยาเสพติด สำนักงานคณะกรรมการป้องกันและปราบปรามยาเสพติด



การสำรวจพื้นที่ปลูกกระท่อมในประเทศไทยเริ่มมีการสำรวจครั้งแรกในปี 2550-2551 พบว่า พื้นที่ปลูกกระท่อมในภาคใต้มีการปลูกทุกจังหวัด แต่เป็นการปลูกกระจายตามบ้านในชุมชนเกือบทุกชุมชนไม่สามารถระบุปริมาณพื้นที่เพาะปลูกที่แน่ชัดได้ อย่างไรก็ตาม พบพื้นที่การเพาะปลูกเป็นแปลงขนาดใหญ่ในเขตป่าสงวน ส่วนใหญ่พบมากในจังหวัดสตูลและที่เหลือนบางส่วนในจังหวัดสุราษฎร์ธานี

## 2) การจับกุมแหล่งผลิตยาเสพติดยาบ้า ยาไอซ์ และยาอีในประเทศไทย

การผลิตยาเสพติดยาบ้า ยาไอซ์ ยาอีในประเทศไทยยังมีจำนวนน้อยเมื่อเปรียบเทียบกับยาเสพติดที่ลักลอบมาจากต่างประเทศ โดยในปี 2556 มีการจับกุมแหล่งผลิตได้ 6 คดี เป็นแหล่งอัดเม็ดยาบ้า 4 แหล่ง ผลิตยาไอซ์ 1 แหล่ง และแหล่งผลิตยาอีและเคตามีน 1 แหล่ง

โดยแหล่งผลิตอัดเม็ดยาบ้าส่วนใหญ่เป็นผู้ผลิตเคยเป็นนักโทษที่ต้องขังในเรือนจำ โดยได้ศึกษาความรู้จากเพื่อนนักโทษด้วยกันและพัฒนาตัวเป็นผู้ผลิตอัดเม็ดยาบ้า บางรายใช้อุปกรณ์และวัตถุดิบภายในที่ฝึก โดยลอง

ผลิตยาบ้าจากการเรียนรู้วิธีผลิตจากอินเทอร์เน็ต และได้มีการลำเลียงสารตั้งต้นผลิตยาบ้าเข้ามาในสถานที่ดังกล่าว

แหล่งผลิตยาไอซ์เป็นแหล่งผลิตในลักษณะ Kitchen Lab โดยนำฟลิกเมตแอมเฟตามีนที่ละลายน้ำมาตกผลึกใหม่นอกจากนั้นยังพบว่ากลุ่มนักค้าชาวแอฟริกันตะวันตก เริ่มมีพฤติกรรมที่จะลักลอบผลิตไอซ์ในพื้นที่กรุงเทพมหานคร

แหล่งผลิตอัดเม็ดยาอีและเคตามีนผู้ต้องหาส่วนใหญ่เป็นชาวต่างชาติโดยศึกษาวิธีการผลิตอัดเม็ดยาอีทางอินเทอร์เน็ต และหาซื้อเครื่องตอกอัดเม็ดยาอีแบบ Single-punch จากบริเวณตลาดคลองถม แล้วอัดเม็ดพร้อมทำตรายี่ห้อเองเพื่อจำหน่ายตามสถานบันเทิง

## สถานการณ์การนำเข้าและส่งออกยาเสพติด

ในช่วงปี 2556 ปรากฏข่าวสารการลักลอบลำเลียงยาบ้าและไอซ์ทางชายแดนไทยเข้ามาพื้นที่ตอนในโดยกลุ่มบุคคล 3 สัญชาติ และกลุ่มชนเผ่าพื้นที่สูง ได้แก่ กลุ่มว่าซาวมั่ง มูเซอ จีนฮ่อ อาข่า และลีซอ นอกจากนี้ยังพบการลักลอบส่งยาเสพติดผ่านทางพัสดุไปรษณีย์ บริษัทขนส่งต่างๆ รถประจำทาง รถไฟ หรือซ่อนพรางมากับวัสดุต่างๆ เช่น



การพรามมากับสินค้าเกษตร เป็นต้น

จากการวิเคราะห์ข้อมูลการจับกุมคดียาเสพติดของสำนักงานตำรวจแห่งชาติ ในระหว่างปี 2553-2555 พบว่าส่วนใหญ่แล้วการจับกุมการนำเข้ายาเสพติดจะเป็นการลักลอบนำเข้าจากประเทศเพื่อนบ้าน จากประเทศพม่า ลาว และกัมพูชา ซึ่งในเขตจังหวัดชายแดนติดต่อกับประเทศดังกล่าว จะมีการจับกุมคดีการลักลอบนำเข้ายาเสพติดในแทบทุกจังหวัด โดยในภาคเหนือส่วนใหญ่แล้วจะจับกุมได้ในจังหวัดเชียงราย ซึ่งในระยะหลังพบว่าการลักลอบนำเข้ายาเสพติดเริ่มมีมากขึ้นทางภาคตะวันออกเฉียงเหนือโดยเฉพาะจังหวัดชายแดนที่มีเส้นทางเชื่อมต่อกับประเทศลาว เช่น หนองคาย นครพนม มุกดาหาร อัญญาเจริญ อุบลราชธานี ในส่วนพื้นที่ต่อเนื่องกับประเทศกัมพูชามีการจับกุมการลักลอบยาเสพติดได้มากในพื้นที่จังหวัดสุรินทร์ และสระแก้ว

เป็นที่น่าสนใจว่ามีการจับกุมการลักลอบนำเข้ายาเสพติดในจังหวัดชายแดนภาคใต้ในปริมาณสูงเช่นเดียวกัน จากการตรวจสอบสารผลิตภัณฑ์พบว่า ยาเสพติดส่วนใหญ่ที่ลักลอบเข้าทางจังหวัดชายแดนภาคใต้มีความเชื่อมโยงกับแหล่งผลิตจากประเทศพม่า



ซึ่งแสดงให้เห็นถึงความเคลื่อนไหวในการย้ายเส้นทางลำเลียงยาเสพติดจากตอนเหนือของประเทศไปยังพื้นที่อื่นๆ เพื่อหลีกเลี่ยงการตรวจตราจับกุมของเจ้าหน้าที่

ข้อมูลรายงานการเฝ้าระวังยาเสพติดของสำนักงานป้องกันและปราบปรามยาเสพติดงบประมาณ 2556 รายงานว่าสถานการณ์การนำเข้ายาเสพติดยังคงพบการนำเข้ายาเสพติดเข้าสู่ประเทศไทยอย่างต่อเนื่องส่วนใหญ่มาจากแหล่งผลิตในประเทศเพื่อนบ้าน พื้นที่ลักลอบนำเข้ายาเสพติดเมื่อเปรียบเทียบกับจากการจับกุมคดีรายสำคัญและปริมาณสารเสพติดที่จับกุมได้พบว่าภาคเหนือเป็นพื้นที่ที่มีการนำเข้าสูงสุด รองลงมาเป็นภาคตะวันออกเฉียงเหนือ ภาคกลาง และภาคใต้



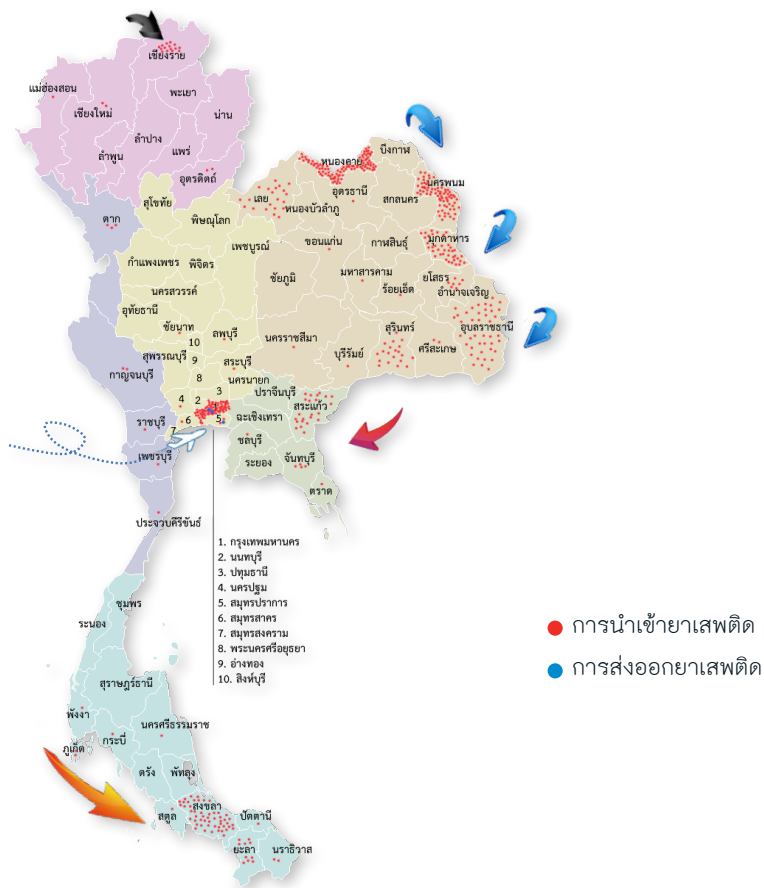


เมื่อพิจารณาการลักลอบนำเข้า ยาเสพติดเป็นรายตัวยาพบว่าในระหว่าง ปี 2551-2556 ยาบ้าส่วนใหญ่ลักลอบ เข้าทางชายแดนภาคเหนือ ส่วนยาไอซ์ มีการลักลอบมากที่สุดทางชายแดนภาคเหนือ และบางส่วนทางภาคตะวันออกเฉียงเหนือ และท่าอากาศยานสุวรรณภูมิ ท่าอากาศยาน นานาชาติสมุย จังหวัดสุราษฎร์ธานี และ ท่าอากาศยานนานาชาติภูเก็ต เฮโรอีนส่วนใหญ่ เป็นการลักลอบนำเข้าจากชายแดนภาคเหนือ แล้วส่งต่อไปภาคใต้หรือส่งออกไปต่างประเทศ ทางอากาศยาน ส่วนกัญชา แหล่งผลิต ที่สำคัญอยู่ในลาวซึ่งโดยส่วนใหญ่ลักลอบ

นำเข้าทางภาคตะวันออกเฉียงเหนือ ผ่านทาง จังหวัดนครพนม หนองคาย มุกดาหาร และอุบลราชธานี โคนเคนส่วนใหญ่ลักลอบ นำเข้าทางอากาศยานผ่านท่าอากาศยาน สุวรรณภูมิ ท่าอากาศยานนานาชาติ สมุย จังหวัดสุราษฎร์ธานี และท่าอากาศยาน นานาชาติภูเก็ต ภายหลังจากการปราบปราม ตัดพื้นที่ซอกซ่อนอย่างจริงจังในปี 2555 พบว่าเกิดสถานการณ์**พืชกระท่อม**ขาดแคลน และเริ่มพบการลักลอบนำเข้า**พืชกระท่อม** จากมาเลเซีย



## แผนภูมิที่ 2 การจับกุมคดียาเสพติดนำเข้าและส่งออกเสพยาเสพติดแยกตามรายพื้นที่ ระหว่างปี 2553-2555



ที่มา : สถิติคดีอาญาของสำนักงานตำรวจแห่งชาติ





การลำเลียงยาเสพติดจากพื้นที่ชายแดน เข้ามายังพื้นที่ตอนใน กลุ่มนักค้ามักอาศัยในพื้นที่ประเทศเพื่อนบ้าน (เมียนมาร์ลาว และกัมพูชา) รวมทั้งชนกลุ่มน้อยตามแนวชายแดน ที่ปรากฏข่าวสารการจับกุม ได้แก่ มูเซอร์ มัง ลีซอ อาซ่า ไทยใหญ่ ซึ่งชนกลุ่มน้อยดังกล่าวจะมีความคุ้นเคยกับพื้นที่และมีความชำนาญเส้นทางในพื้นที่ สามารถหาเส้นทางที่จะหลบเลี่ยงด่านตรวจของเจ้าหน้าที่ได้ โดยในช่วงปีงบประมาณ 2556 พบสถานการณ์สำคัญเกี่ยวกับการปราบปรามการลักลอบนำเข้ายาเสพติดดังนี้

## 1) การจับกุมยาเสพติดที่ด่าน/จุดตรวจลดลง

สาเหตุที่การจับกุมยาเสพติดที่ด่าน/จุดตรวจลดลง เพราะกลุ่มนักค้าใช้วิธีการหลบเลี่ยงด่านตรวจของเจ้าหน้าที่ โดยกลุ่มนักค้าจะใช้ทีมลำเลียงครั้งละ 10-15 คน แบกกระสอบยาบ้าเดินเท้าจากชายแดนเข้ามาจนถึงถนนดินดำในหมู่บ้าน แล้วขึ้นรถยนต์ที่มีกระบะหลัง เมื่อพบด่าน/จุดตรวจ ก็จะเดินเท้าต่อเพื่ออำมด่าน ส่วนรถยนต์จะวิ่งไปรอรับข้างหน้าราว 5-10 กม.

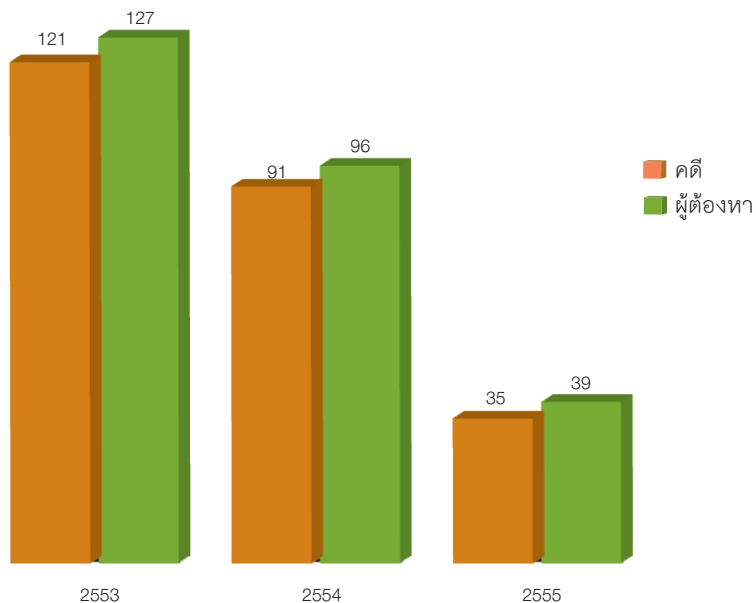
## 2) การลักลอบนำเข้าทางสนามบินสุวรรณภูมิมีแนวโน้มลดลง

การลักลอบนำเข้ายาเสพติดที่สนามบินสุวรรณภูมิมีแนวโน้มลดลงอย่างต่อเนื่อง จากเดิมในปี 2554 จำนวน 91 คดีเหลือเพียง 35 คดีในปี 2555 กลุ่มผู้ต้องหายังคงเป็นกลุ่มเดิมๆ ที่เคยมีการลักลอบนำเข้ามาก่อนหน้านี้ ได้แก่ เนปาล ไนจีเรีย กาน่า อินเดีย อิหร่าน อินโดนีเซีย คองโก เคนยา เซียร์ราลีโอน ภูฏาน โดยกลุ่มเนปาลและอินเดียจะลักลอบนำเข้ายากัญชา กลุ่มแอฟริกันจะนำเข้าไอซ์และโคเคน กลุ่มอิหร่านจะนำเข้าไอซ์





### แผนภูมิที่ 3 สถิติการนำเข้ายาเสพติด ที่ท่าอากาศยานสุวรรณภูมิ ระหว่างปี 2553-2555



ที่มา : สำนักงานคณะกรรมการป้องกันและปราบปรามยาเสพติด





### สถานการณ์การค้ายาเสพติด

รายงานสถานการณ์ยาเสพติดต่อกระบวนการยุติธรรมฉบับนี้ได้ทำการวิเคราะห์สถานการณ์ยาเสพติดโดยทำการเปรียบเทียบการจับกุมนักค้ายาเสพติดในกลุ่มฐานความผิดที่เกี่ยวกับการค้า ผลิต จำหน่าย นำเข้า และส่งออกยาเสพติดโดยอ้างอิงจากข้อมูลที่บ้านทึกในระบบฐานข้อมูลคดีอาญาของสำนักงานตำรวจแห่งชาติ ในช่วง 3 ปีที่ผ่านมา ระหว่างปี 2553-2555 ซึ่งการวิเคราะห์ข้อมูลสถานการณ์การค้ายาเสพติดในครั้งนี้ได้

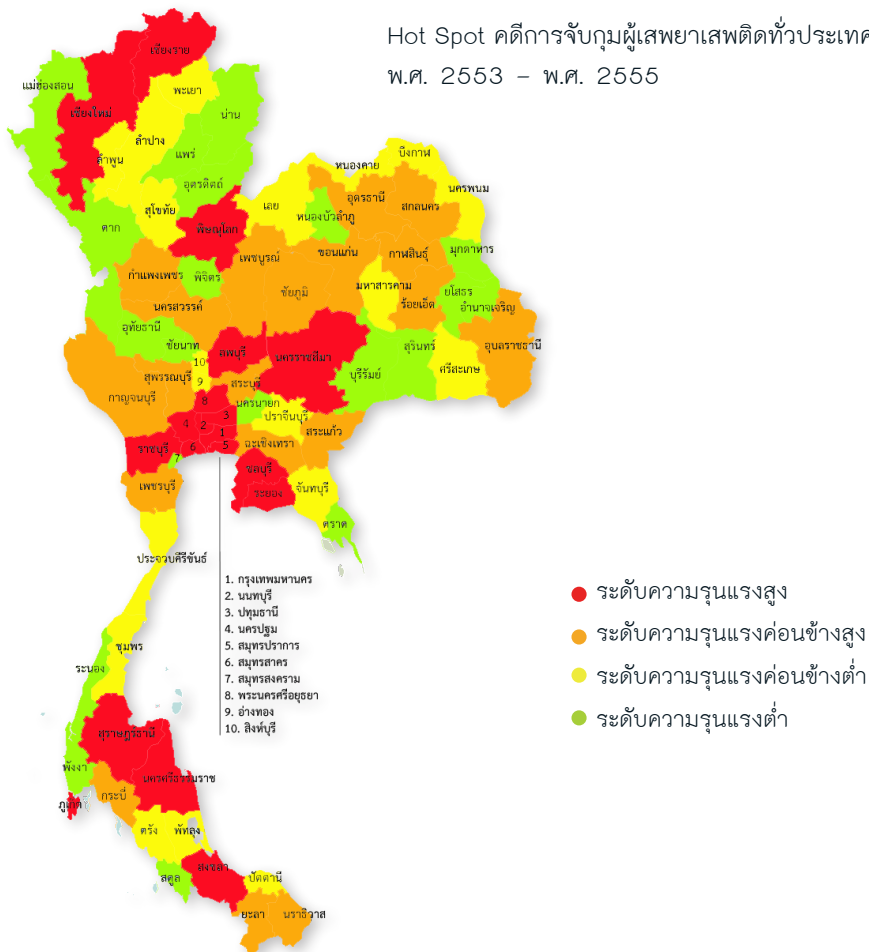
ทำการวิเคราะห์เจาะลึกลงถึงระดับรายจังหวัด และได้ทำการวิเคราะห์ข้อมูลสถิติการจับกุมนักค้ายาเสพติดเป็น 4 ระดับตามช่วงชั้นของปริมาณคดี ได้แก่ การจับกุมนักค้ายาเสพติดสูง การจับกุมนักค้ายาเสพติดค่อนข้างสูง การจับกุมนักค้ายาเสพติดค่อนข้างต่ำ และการจับกุมนักค้ายาเสพติดต่ำ จากการรวบรวมและวิเคราะห์ข้อมูลปรากฏผลดังนี้

จากการวิเคราะห์ข้อมูลในระดับพื้นที่พบว่า ในพื้นที่ภาคกลางจะมีสถานการณ์การจับกุมผู้ค้ายาเสพติดมากที่สุดโดยเฉพาะอย่างยิ่งในเขตเมืองใหญ่และพื้นที่อุตสาหกรรม พื้นที่ภาคเหนือและภาคตะวันออกเฉียงเหนือโดยทั่วไปไม่มีสถานการณ์การจับกุมนักค้ายาเสพติดค่อนข้างต่ำเมื่อเทียบกับภูมิภาคอื่นๆ ยกเว้นจังหวัดเชียงใหม่ เชียงราย และพิษณุโลก ซึ่งเป็นเส้นทางลำเลียงยาเสพติดสำคัญ และเป็นที่น่าสังเกตว่าจังหวัดทางภาคตะวันออกเฉียงเหนือเริ่มมีสถานการณ์การจับกุมคดียาเสพติดเพิ่มสูงขึ้น นอกจากนี้ยังพบว่าจังหวัดที่เป็นเมืองใหญ่และแหล่งท่องเที่ยวสำคัญ เป็นกลุ่มจังหวัดที่มีการจับกุมคดียาเสพติดสูงสุด



## แผนภูมิที่ 4 สถานการณ์การค้ำจับกุ่มักค้ายาเสพติดแตกตามรายพื้นที่

Hot Spot คดีการจับกุ่มักผู้เสพยาเสพติดทั่วประเทศ  
พ.ศ. 2553 - พ.ศ. 2555

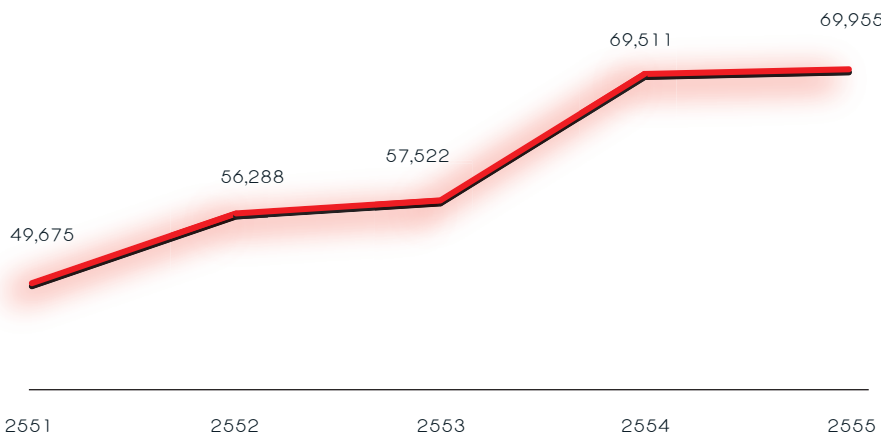


ที่มา : สถิติคดีอาญา 5 กลุ่ม จากสำนักงานตำรวจแห่งชาติ



จากการวิเคราะห์แนวโน้มสถานการณ์การค้ายาเสพติดตั้งแต่ปี 2551-2555 พบว่ามีแนวโน้มเพิ่มขึ้นอย่างต่อเนื่อง โดยในปี 2551 สามารถจับกุมได้ 49,675 คน เพิ่มขึ้นเป็น 69,955 คน ในปี 2555

แผนภูมิที่ 5 สถิติการจับกุมผู้ต้องหาคดีค้ายาเสพติด  
ปีงบประมาณ 2551 - 2555

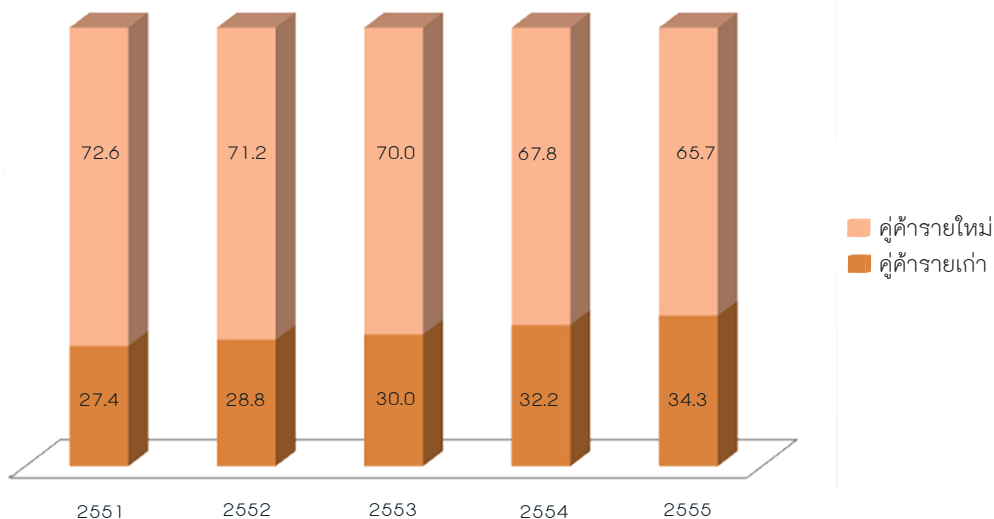


ที่มา : สถานการณ์ยาเสพติด สำนักงานคณะกรรมการป้องกันและปราบปรามยาเสพติด



จากสถิติการจับกุมผู้ต้องหาคดีค้ายาเสพติดที่เพิ่มขึ้นอย่างต่อเนื่องนั้น พบว่าสัดส่วนของผู้ต้องหาในคดี ค้ายาเสพติดรายใหม่-รายเก่า มีแนวโน้มไม่แตกต่างจากช่วงที่ผ่านมามากนัก ผู้ต้องหาคดีค้ายาเสพติดรายใหม่ในปี 2555 มีสัดส่วนอยู่ที่ร้อยละ 65.7 (จากเดิมร้อยละ 67.8)

แผนภูมิที่ 6 สัดส่วนผู้ต้องหาคดีค้ายาเสพติด ปีงบประมาณ 2551 - 2555



ที่มา : สถานการณ์ยาเสพติด สำนักงานคณะกรรมการป้องกันและปราบปรามยาเสพติด



จากการวิเคราะห์ข้อมูลการเฝ้าระวังปัญหา ยาเสพติดในปีงบประมาณ 2556 ซึ่งรายงานโดยส่วนข้อมูลการเฝ้าระวังปัญหา ยาเสพติด สำนักยุทธศาสตร์ สำนักงานคณะกรรมการป้องกันและปราบปราม ยาเสพติด ปรากฏข้อมูลสถานการณ์สำคัญเกี่ยวกับการค้ายาเสพติดดังนี้

### 1) กลุ่มนักค้ารายใหญ่และรายกลางยังคงมีบทบาทในการค้ายาเสพติด

ข้อมูลการจับกุมยาเสพติดรายสำคัญ บ่งชี้ว่ากลุ่มนักค้ารายใหญ่และรายกลางยังคงมีบทบาทในการค้ายาเสพติดโดยปัจจัยสำคัญอีกประการหนึ่งที่บ่งชี้ว่าสถานการณ์การค้า ยาเสพติดยังคงความรุนแรงอยู่ คือ การจับกumnักค้ารายใหญ่และรายกลางได้อย่างต่อเนื่องจากการจับกุมคดีรายสำคัญ พบว่า การจับกumnักค้ารายใหญ่และรายกลางได้อย่างต่อเนื่อง จากการค้ายาเสพติดตั้งแต่ 1 ล้านเม็ดขึ้นไป มีแนวโน้มเพิ่มสูงขึ้นในปี 2555 สามารถจับกุมได้ 15 คดี เพิ่มขึ้นมาประมาณ 2 เท่าจากปีก่อน ซึ่งหากพิจารณาจากคดีทั้งหมด จะพบว่า เป็นการนำเข้ามาจากชายแดนภาคเหนือ โดยใช้พื้นที่กรุงเทพฯและปริมณฑล

เป็นที่พักยา ขณะที่การจับกุมยาบ้าที่มีของกลางระดับ 1 แสนเม็ดขึ้นไป ก็มีแนวโน้มเพิ่มสูงขึ้นเช่นกัน ในปี 2551 จับกุมได้ 34 คดี เพิ่มขึ้นเป็น 89 คดี ในปี 2555

### 2) แหล่งเก็บพักยาที่สำคัญยังอยู่ในพื้นที่กรุงเทพมหานครและปริมณฑล

นอกจากนี้ยังพบว่าแหล่งเก็บพักยาเสพติดที่สำคัญยังคงอยู่ในพื้นที่กรุงเทพฯและปริมณฑล ส่วนใหญ่แล้วการจับกุมการนำเข้ายาเสพติดจำนวนมากมักจะมีลักษณะเป็นการเข้ามาพักรอลูกค้าในพื้นที่ตอนใน แหล่งเก็บพักยาเสพติด (ยาบ้าและไอซ์) ส่วนใหญ่ยังคงอยู่ใจกลางประเทศและเป็นพื้นที่เดิมๆ โดยเฉพาะในพื้นที่กรุงเทพฯและปริมณฑล โดยจะเก็บพักไว้ตามคอนโด ห้องชุด อพาร์ทเมนท์ หรือบ้านจัดสรร ซึ่งพร้อมจะส่งให้ลูกค้าได้ตลอดเวลา

### 3) นักโทษในเรือนจำยังคงมีบทบาทสำคัญในการสั่งการการค้ายาเสพติด

เป็นที่น่าสนใจว่าการสั่งการและซื้อขายยาเสพติดจากเครือข่ายนักโทษในเรือนจำ



ยังปรากฏให้เห็นอย่างต่อเนื่อง โดยในช่วงปี 2556 ที่ผ่านมา พบว่ามีการจับกุมคดีจำหน่ายยาเสพติดที่ถูกขัดทอด้ว่าเกี่ยวข้องกับเรือนจำ 266 คดี สามารถเชื่อมโยงกับผู้ต้องขังในเรือนจำได้จำนวน 54 เรือนจำ

#### 4) ยังคงมีเจ้าหน้าที่ของรัฐเข้าไปเกี่ยวข้องกับการค้ายาเสพติด

การจับกุมเจ้าหน้าที่รัฐที่เข้าไปเกี่ยวข้องกับยาเสพติดมีแนวโน้มเพิ่มสูงขึ้น จากข้อมูลจับกุมเจ้าหน้าที่ของรัฐที่เข้าไปข้องเกี่ยวกับการค้ายาเสพติดระหว่างปี 2551-2556 เพิ่มสูงขึ้นจากในปี 2551 จำนวน 129 คดี เป็น 169 คดี ในปี 2556 เป็นพลทหาร 68 คน ทหาร 43 คน ตำรวจ 36 คน ปกครองท้องถิ่น 5 คน ข้าราชการพลเรือน 4 คน ครู 3 คน ลูกจ้างหน่วยงานของรัฐ 3 คน ส่วนท้องถิ่น 2 คน ราชทัณฑ์ 2 คน พนักงานราชการ 2 คน และพนักงานรัฐวิสาหกิจ 1 คน ซึ่งจากข้อมูลที่ผ่านมามีพบว่าข้าราชการปกครองท้องถิ่น ตำรวจ และทหาร เป็นกลุ่มหลักที่เข้ามาเกี่ยวข้องกับยาเสพติดซึ่งเป็นปัจจัยหนึ่งที่ทำให้การแก้ไขปัญหาลำบากขึ้น

#### 5) ยาบ้ายังคงเป็นตัวยาหลัก ขณะที่ยาไอซ์มีแนวโน้มเพิ่มสูงขึ้น

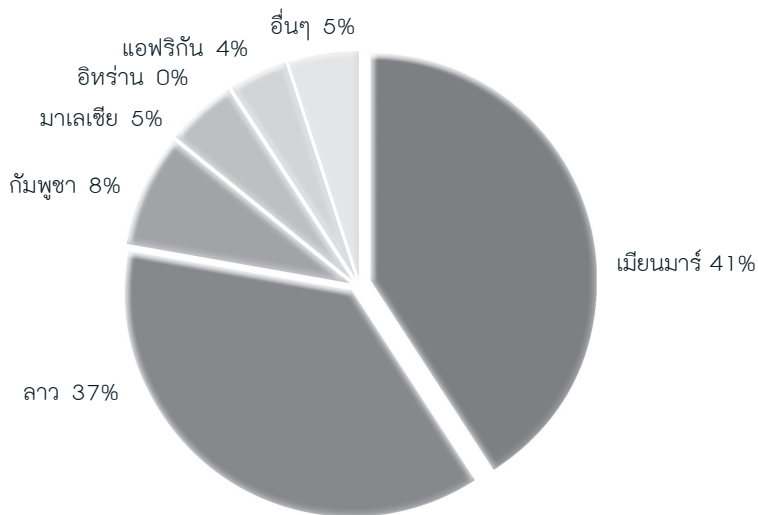
ยาเสพติดที่มีการค้าในปัจจุบันยังพบว่ายาบ้าเป็นตัวยาหลักที่มีการจับกุมการค้าได้มากที่สุด โดยในปีงบประมาณ 2556 มีสัดส่วนการจับกุมอยู่ที่ร้อยละ 80 โดยพบว่าเป็นตัวยาที่มีการค้ามากที่สุดในทุกภูมิภาคทั่วประเทศ รองลงมาคือ ยาไอซ์ มีสัดส่วนการจับกุมอยู่ที่ร้อยละ 6.3 ซึ่งมีแนวโน้มเพิ่มสูงขึ้นอย่างต่อเนื่อง

#### 6) นักค้ายาเสพติดต่างชาติยังใช้ประเทศไทยในการเคลื่อนไหวการค้า

การจับกุมนักค้าชาวต่างชาติที่เข้ามาเคลื่อนไหวค้ายาเสพติดในประเทศไทยยังปรากฏมาโดยตลอด ซึ่งพบว่านักค้าชาวต่างชาติที่เข้ามามีพื้นฐานของนักค้าเองและผู้รับจ้างลำเลียงยา ในปีงบประมาณ 2556 สามารถจับกุมนักค้ายาเสพติดต่างชาติได้จำนวน 3,252 คน เป็นคนต่างชาติ 54 สัญชาติ ส่วนใหญ่แล้วเป็นนักค้ายาเสพติดจำพวกยาบ้าจากประเทศเพื่อนบ้าน อันได้แก่ เมียนมาร์ ลาว กัมพูชา และมาเลเซีย



แผนภูมิที่ 7 สัดส่วนผู้ต้องหาสัญชาติต่างในคดีค้ายาเสพติด ปีงบประมาณ 2556



ที่มา : สถานการณ์ยาเสพติด สำนักงานคณะกรรมการป้องกันและปราบปรามยาเสพติด

ยาเสพติดที่ผู้ค้าชาวต่างชาตินำมาจำหน่ายมีหลากหลายชนิดที่สำคัญ ยาบ้ากลุ่มนักค้าประเทศเมียนมาร์ ลาว และกัมพูชา เฮโรอีนกลุ่มนักค้าสำคัญคือมาเลเซีย ไอซ์กลุ่มนักค้าได้แก่ เมียนมาร์ ลาว มาเลเซีย ไนจีเรีย และอินเดีย กัญชาแห้งกลุ่มนักค้า

ได้แก่ ลาว มาเลเซีย ยางกัญชากลุ่มนักค้าได้แก่ อินเดียและเนปาล โคเคนกลุ่มนักค้าได้แก่ ไนจีเรีย และกลุ่มแอฟริกัน เคตามีนและเอ็กซ์ตาซิกกลุ่มนักค้าได้แก่ มาเลเซีย

วิเคราะห์จากผู้ค้าชาวต่างชาติที่ถูกจับกุมกลุ่มนักค้าชาวต่างชาติที่เป็นที่พึ่งเลี้ยงของ





เจ้าหน้าที่โดยเฉพาะกลุ่มแอฟริกันใต้เปลี่ยนบทบาทจากการลักลอบนำเข้าด้วยตนเอง เป็นผู้บงการอยู่เบื้องหลัง โดยใช้หญิงชาวไทย และผู้หญิงเอเชียเป็นผู้ลักลอบนำเข้าแทน เพื่อหลีกเลี่ยงการจับกุม

### 7) ราคา ยาเสพติด ในปี 2556 ยังไม่เปลี่ยนแปลง

จากการวิเคราะห์และสำรวจราคา ยาเสพติดในปีงบประมาณ 2556 ไม่พบว่ามี การเปลี่ยนแปลงราคาที่ชัดเจนในยาเสพติดทุกประเภท ไม่ว่าจะเป็นราคาหน้าโรงงาน ราคาที่มีการซื้อขายตามแนวชายแดน และราคาขายปลีก ไม่มีสัญญาณบ่งชี้ว่ายาเสพติดจะขาดตลาดแม้จะได้มีการจับกุมปราบปรามอย่างต่อเนื่อง

### สถานการณ์การแพร่ระบาดของยาเสพติด

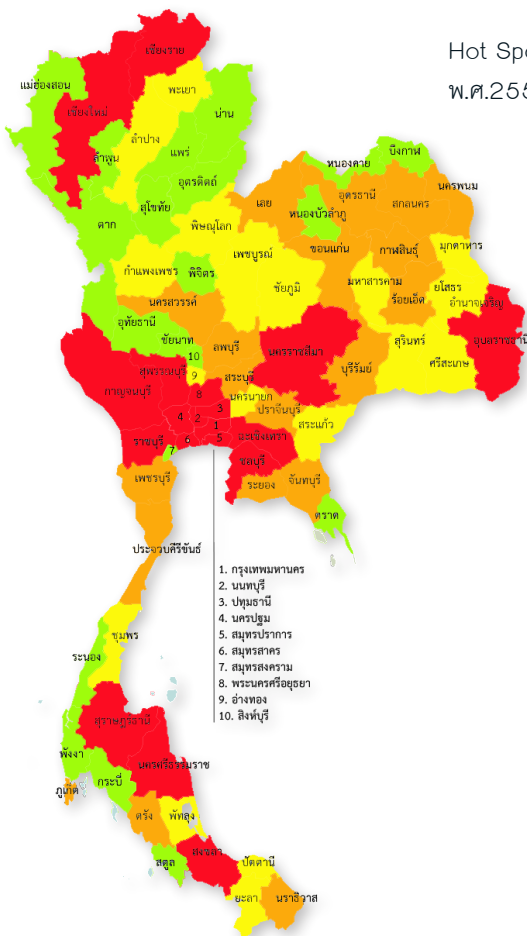
รายงานสถานการณ์ยาเสพติดต่อกระบวนการยุติธรรมฉบับนี้ได้ทำการวิเคราะห์สถานการณ์การแพร่ระบาดของยาเสพติดโดยทำการเปรียบเทียบการจับกุมผู้เสพยาเสพติดในกลุ่มฐานความผิดเสพยาเสพติดและครอบครองยาเสพติดเพื่อเสพยา

โดยอ้างอิงจากข้อมูลที่บันทึกในระบบฐานข้อมูลคดีอาญาของสำนักงานตำรวจแห่งชาติ ในช่วง 3 ปีที่ผ่านมา ระหว่างปีงบประมาณ 2553-2555 ซึ่งการวิเคราะห์ข้อมูลสถานการณ์การแพร่ระบาดของยาเสพติดในครั้งนี้ ได้ทำการวิเคราะห์เจาะลึกลงถึงระดับรายจังหวัดและได้ทำการวิเคราะห์ข้อมูลสถิติการจับกุมผู้เสพยาเสพติดเป็น 4 ระดับตามช่วงชั้นของปริมาณคดี ได้แก่ การจับกุมผู้เสพยาเสพติดสูง การจับกุมผู้ยาเสพติดค่อนข้างสูง การจับกุมผู้เสพยาเสพติดค่อนข้างต่ำ และการจับกุมผู้เสพยาเสพติดต่ำ จากการรวบรวมและวิเคราะห์ข้อมูลปรากฏผลดังนี้

จากการเปรียบเทียบปริมาณคดีในจังหวัดต่างๆ พบว่ามีการจับกุมผู้ต้องหาที่เป็นผู้เสพยาเสพติดสูงที่สุดในเขตพื้นที่ภาคกลางโดยเฉพาะในเขตกรุงเทพมหานคร สมุทรปราการ นครปฐม กาญจนบุรี สุพรรณบุรี ปทุมธานี พระนครศรีอยุธยา สมุทรสาคร และนนทบุรี พื้นที่ตะวันออกเฉียงเหนือ ได้แก่ อุบลราชธานี และนครราชสีมา และพื้นที่ภาคใต้ในเขตจังหวัดนครศรีธรรมราช สุราษฎร์ธานีและสงขลา ในขณะที่ภาคเหนือส่วนใหญ่เป็นเขตพื้นที่ที่มีอัตราคดีต่ำสุด



## แผนภูมิที่ 8 สถานการณ์การจับกุมผู้เสพยาเสพติดแยกตามรายพื้นที่



Hot Spot คดีการจับกุมผู้เสพยาเสพติดทั่วประเทศ  
พ.ศ.2553 - พ.ศ.2555

- ระดับความรุนแรงสูง
- ระดับความรุนแรงค่อนข้างสูง
- ระดับความรุนแรงค่อนข้างต่ำ
- ระดับความรุนแรงต่ำ

ที่มา : สถิติคดีอาญา 5 กลุ่ม จากสำนักงานตำรวจแห่งชาติ

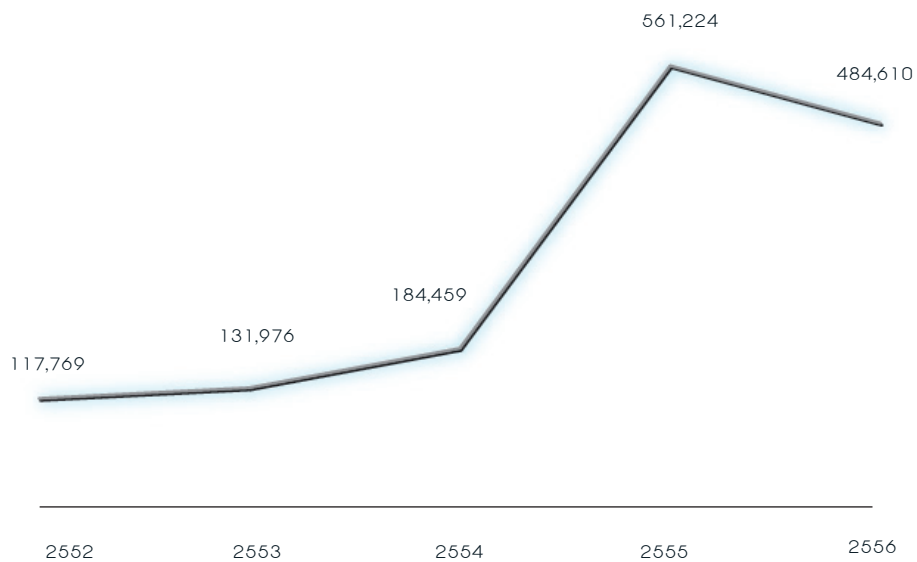


ข้อมูลการเฝ้าระวังยาเสพติดจากส่วนข้อมูลการเฝ้าระวังยาเสพติด สำนักยุทธศาสตร์สำนักงานคณะกรรมการป้องกันและปราบปรามยาเสพติด ได้ทำการวิเคราะห์สถานการณ์การแพร่ระบาดของยาเสพติดที่สำคัญจากข้อมูลระบบรายงานระบบติดตามและเฝ้าระวังปัญหาเสพติด (บสต.) ซึ่งบันทึกข้อมูลผู้เข้ารับการบำบัดฟื้นฟูสมรรถภาพผู้ติดยาเสพติดในระบบของรัฐทั้งหมด ทั้งในระบบสมัครใจเข้ารับการบำบัดด้วยตนเองและบังคับบำบัดเนื่องมาจากถูกจับกุมในความผิดเสพหรือครอบครองยาเสพติดเพื่อเสพ

ซึ่งจากข้อมูลผู้เข้ารับการบำบัดยาเสพติดในระบบของรัฐพบว่าในช่วงปี 2555-2556 มีผู้เข้ารับการบำบัดยาเสพติดเพิ่มสูงขึ้นมากจาก 184,459 คน ในปี 2554 เพิ่มขึ้นเป็น 561,224 คนในปี 2555 และ 484,610 คนในปี 2556 อันเป็นผลสืบเนื่องมาจากการกำหนดเป้าหมายการนำผู้ติดยามาเข้ารับการบำบัดโดยสมัครใจซึ่งในปี 2556 ผู้เข้ารับการบำบัดในระบบสมัครใจเพิ่มสูงขึ้นถึงร้อยละ 59.4 ของผู้เข้ารับการบำบัดในระบบทั้งหมด



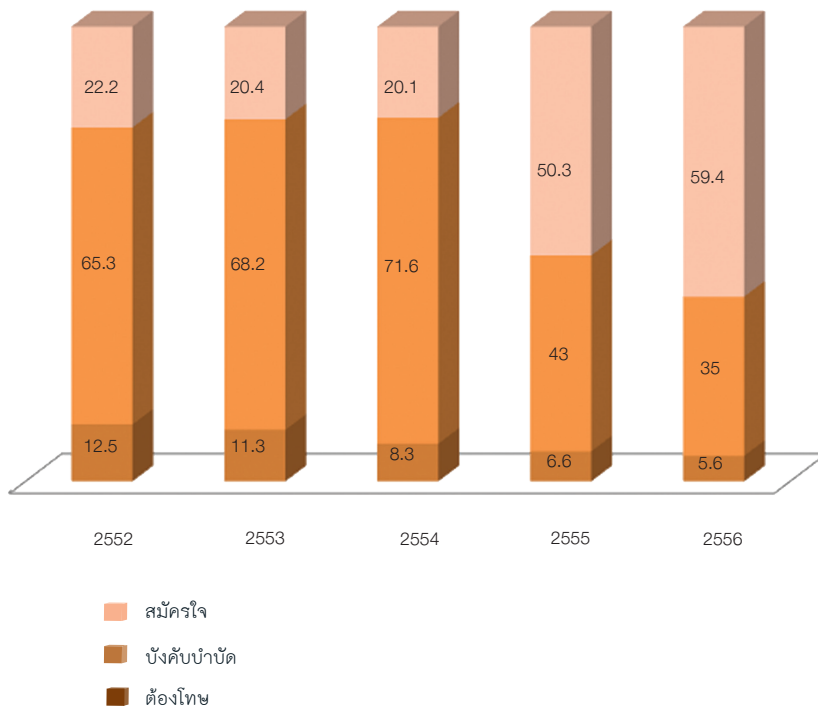
## แผนภูมิที่ 9 จำนวนผู้เข้ารับการบำบัดยาเสพติดในระบบของรัฐ



ที่มา : ข้อมูลระบบรายงานระบบติดตามและเฝ้าระวังปัญหายาเสพติด (บสต.)



แผนภูมิที่ 10 สัดส่วนร้อยละผู้เข้ารับการรักษาแยกตามระบบที่เข้ารับการรักษา



ที่มา : ข้อมูลระบบรายงานระบบติดตามและเฝ้าระวังปัญหายาเสพติด (บสต.)



จากข้อมูลล่าสุดในปี 2556 พบว่ามีผู้เข้ารับการบำบัดการติดยาเสพติดในระบบของรัฐ 43 คน ต่อประชากร 10,000 คน ซึ่งอยู่ในเกณฑ์สูง โดยปรากฏข้อมูลสำคัญดังนี้

### 1) กลุ่มวัยรุ่นเป็นกลุ่มที่มีความเสี่ยงภัยมากที่สุดโดยเฉพาะวัยรุ่นที่ออกจากโรงเรียน

จากการวิเคราะห์ข้อมูลการเข้ารับการบำบัดรักษาการติดยาเสพติดในช่วง 5 ปีระหว่างปีงบประมาณ 2551-2555 พบว่ากลุ่มวัยรุ่นเป็นกลุ่มที่เข้ารับการบำบัดมากที่สุด โดยกลุ่มช่วงวัยที่เข้ารับการบำบัดยาเสพติดมากที่สุดคืออายุระหว่าง 15-19 ปี และ 20-24 ปี ซึ่งคิดเป็นจำนวนกว่าครึ่งของผู้เข้ารับการบำบัดทั้งหมด โดยในปี 2556 พบว่ามีกลุ่มวัยรุ่นอายุระหว่าง 15-19 ปีเข้ารับการบำบัดยาเสพติดร้อยละ 23.1 และกลุ่มวัยรุ่นอายุระหว่าง 20-24 ปี เข้ารับการบำบัดยาเสพติดร้อยละ 24.1 ของผู้เข้ารับการบำบัดยาเสพติดในระบบของรัฐทั้งหมด

สำหรับอาชีพที่มีการเข้ารับการบำบัดยาเสพติดสูงสุด ได้แก่ อาชีพรับจ้างและว่างงาน โดยในปี 2556 กลุ่มผู้มีอาชีพรับจ้างเข้ารับการบำบัดสูงถึงร้อยละ 45.0 และกลุ่มผู้ว่างงานเข้ารับการบำบัดในระบบของรัฐถึงร้อยละ 17.5 ของผู้เข้ารับการบำบัดยาเสพติดในระบบของรัฐทั้งหมด ซึ่งเมื่อพิจารณาจากกลุ่มอายุผู้เข้ารับการบำบัดแล้วพบแนวโน้มว่า กลุ่มวัยรุ่นที่ออกจากโรงเรียนไปประกอบอาชีพแรงงานรับจ้างหรือไม่มีอาชีพเป็นกลุ่มที่มีความเสี่ยงภัยยาเสพติดสูง

### 2) แนวโน้มการติดยาในหมู่เกษตรกรเพิ่มสูงขึ้น

ข้อมูลการเฝ้าระวังยาเสพติดในช่วง 2-3 ปีที่ผ่านมา แสดงให้เห็นว่าสัดส่วนผู้ติดยาเสพติดที่ประกอบอาชีพเกษตรกรมีแนวโน้มสัดส่วนเพิ่มสูงขึ้นจากประมาณร้อยละ 10 ในระหว่างปี 2552-2554 เพิ่มสูงขึ้นอย่างเห็นได้ชัดเป็นร้อยละ 16.4 ในปี 2555 และร้อยละ 14.6 ในปี 2556 ตามลำดับ



### 3) ในกลุ่มนักเรียนนักศึกษา กลุ่มนักเรียนมัธยมศึกษาตอนต้นมีความเสี่ยงภัยสูงสุด

ข้อมูลการเฝ้าระวังยาเสพติดในช่วง 5 ปีที่ผ่านมาระหว่างปี 2552-2556 แสดงให้เห็นว่าในกลุ่มนักเรียนนักศึกษานั้น กลุ่มนักเรียนมัธยมศึกษาตอนต้น เป็นกลุ่มที่เข้ารับการบำบัดยาเสพติดในระบบของรัฐมากที่สุดมาโดยตลอด ด้วยสัดส่วนประมาณร้อยละ 45 ของนักเรียนนักศึกษาที่เข้ารับการบำบัดยาเสพติดในระบบทั้งหมดโดยเฉพาะอย่างยิ่งในปี 2556 สัดส่วนเด็กนักเรียน

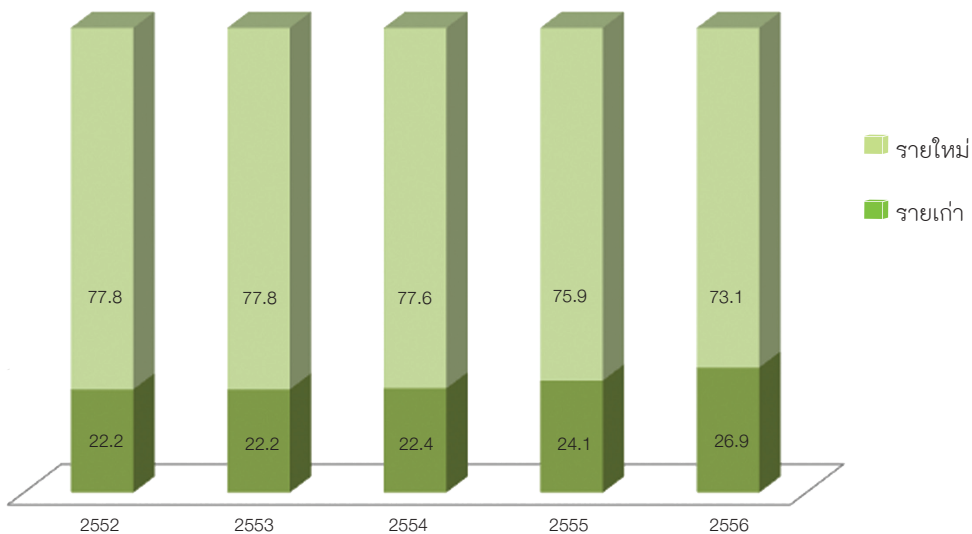
มัธยมศึกษาตอนต้นเข้ารับการบำบัดยาเสพติดเพิ่มสูงขึ้นถึง ร้อยละ 48.5 ของผู้เข้ารับการบำบัดในระบบของรัฐทั้งหมด

### 4) ผู้เข้ารับการบำบัดรายใหม่ยังอยู่ในเกณฑ์สูง

ข้อมูลการเฝ้าระวังยาเสพติดในช่วง 5 ปีที่ผ่านมาระหว่างปี 2552-2556 แสดงให้เห็นว่าผู้เข้ารับการบำบัดเกินกว่าร้อยละ 70 เป็นผู้เข้ารับการบำบัดรายใหม่ ซึ่งแสดงให้เห็นว่ายังมีผู้ติดยาเสพติดรายใหม่เข้าสู่วงการแพร่ระบาดของยาเสพติดอย่างต่อเนื่อง



### แผนภูมิที่ 11 สัดส่วนผู้เข้ารับการบำบัด แยกตามรายได้-รายใหม่



ที่มา : ข้อมูลระบบรายงานระบบติดตามและเฝ้าระวังปัญหาอาเสพติด (บสต.)



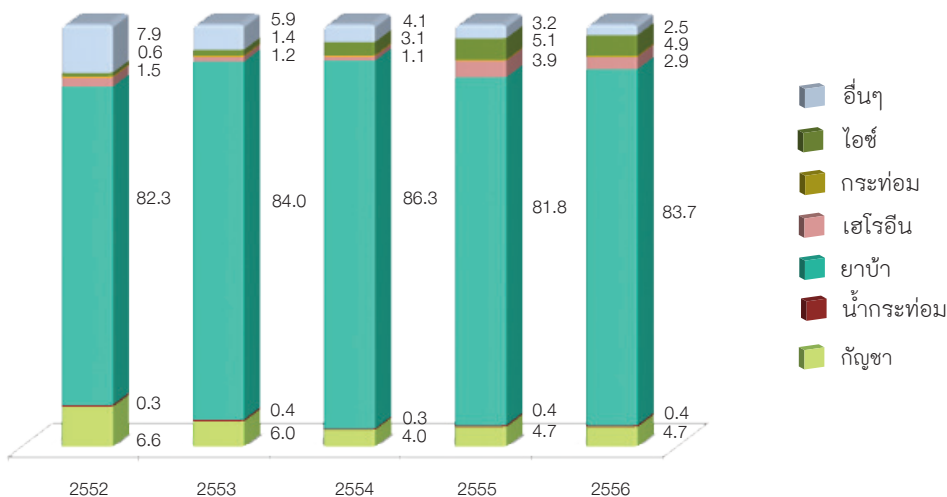


5) ยาบ้ายังเป็นยาหลัก โดยไอซ์เป็นตัวยาที่มีผู้เข้ารับการบำบัดอย่างก้าวกระโดด

ในภาพรวมยาเสพติดที่มีผู้เข้ารับการบำบัดมากที่สุดคือ ยาบ้า ซึ่งมีผู้เข้ารับการบำบัดในระบบบำบัดของรัฐมากกว่าร้อยละ 80 อย่างต่อเนื่อง อย่างไรก็ตาม ปรากฏว่า ไอซ์เป็นตัวยาที่มีผู้เสพสูงขึ้นมากถึงกว่า 8 เท่าตัวในช่วง 5 ปีที่ผ่านมาโดยเพิ่มขึ้น

แบบก้าวกระโดด ปัจจัยที่ทำให้มีผู้เสพไอซ์เพิ่มสูงขึ้นสืบเนื่องมาจากปริมาณยาเสพติดที่เข้าสู่ตลาดเพิ่มสูงขึ้น และการที่ผู้ค้ายอมลดราคาให้เด็กและเยาวชนเข้าถึงง่ายขึ้น โดยจังหวัดที่มีผู้เสพไอซ์เข้ารับการบำบัดสูงสุดได้แก่ กรุงเทพมหานคร สงขลา สุราษฎร์ธานี นครศรีธรรมราช ชลบุรี ภูเก็ต จันทบุรี นครปฐม นนทบุรี และปทุมธานี

แผนภูมิที่ 12 สัดส่วนผู้เข้ารับการบำบัด แยกตามชนิดยาที่เสพ



ที่มา : ข้อมูลระบบรายงานระบบติดตามและเฝ้าระวังปัญหายาเสพติด (บสต.)



## ผลกระทบยาเสพติดต่อกระบวนการยุติธรรม

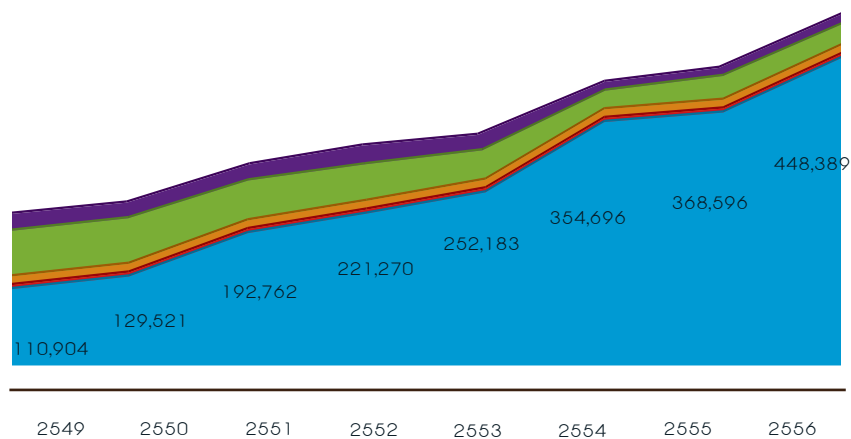
ปัญหาผลกระทบของยาเสพติดต่อกระบวนการยุติธรรมจึงไม่ได้จำกัดอยู่ที่บทบาทของกระบวนการยุติธรรมในการแก้ปัญหา ยาเสพติดให้โทษเท่านั้น เป็นที่ทราบดีว่า คดียาเสพติดให้โทษเป็นคดีประเภทหนึ่งที่มีปริมาณสูงที่สุดในกระบวนการยุติธรรม ทั้งในส่วนคดีในชั้นพนักงานสอบสวน พนักงานอัยการ ศาล ทั้งนี้รวมถึงนักโทษในคดียาเสพติด และเด็กและเยาวชนที่กระทำผิดเกี่ยวกับ ยาเสพติด

จากการวิเคราะห์ข้อมูลสถิติคดีของหน่วยงานในกระบวนการยุติธรรม แสดง

ให้เห็นว่าปริมาณคดียาเสพติดให้โทษนั้น ได้ส่งผลกระทบต่อภาพรวมของคดีของทุกหน่วยงานในกระบวนการยุติธรรม โดยเฉพาะอย่างยิ่งในช่วงหลังที่มีนโยบาย เน้นหนักในด้านการป้องกันปราบปราม ยาเสพติด ทำให้มีการจับกุมผู้ต้องหาในความผิดเกี่ยวกับยาเสพติดให้โทษเพิ่มสูงขึ้นมาก อย่างก้าวกระโดด โดยข้อมูลล่าสุดในปี 2556 ผลการจับกุมคดียาเสพติดเพิ่มสูงขึ้นถึง 448,389 คดี คิดเป็น 4 เท่าตัวเมื่อเทียบกับ ปี 2549 โดยถือเป็นคดีที่มีการจับกุมสูงสุดในกลุ่มคดีรัฐเป็นผู้เสียหายคิดเป็นร้อยละ 80.2 ของคดีรัฐเป็นผู้เสียหายที่จับกุมได้ทั้งหมด



### แผนภูมิที่ 13 ผลการจับกุมคดีรัฐเป็นผู้เสียหายของเจ้าหน้าที่ตำรวจ



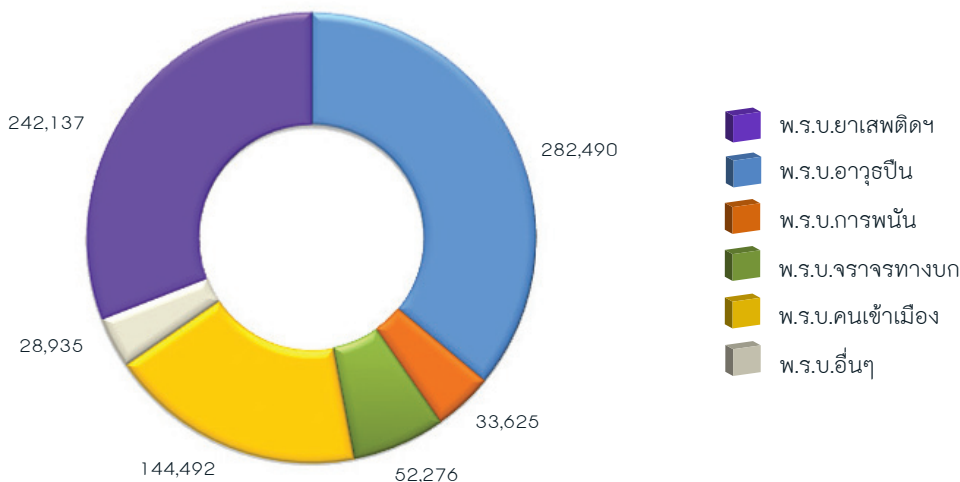
- มีและเผยแพร่วัตถุลามก
- ค่าประเวณี
- การพนัน (รวม)
- อาวุธปืน (รวม)
- ยาเสพติด



ที่มา : สถิติคดีอาญาของสำนักงานตำรวจแห่งชาติ

จากผลของการจับกุมคดียาเสพติดของเจ้าหน้าที่ตำรวจที่เพิ่มสูงขึ้นอย่างรวดเร็ว ย่อมส่งผลต่อการเพิ่มขึ้นปริมาณคดีที่ขึ้นสู่ศาลเช่นเดียวกัน จากข้อมูลรายงานสถิติศาลยุติธรรมทั่วราชอาณาจักรพบว่าคดียาเสพติดให้โทษเป็นคดีที่ขึ้นสู่ศาลมากที่สุดอย่างต่อเนื่อง โดยข้อมูลล่าสุดในปี 2555 พบว่าคดียาเสพติดขึ้นสู่ศาลทั้งสิ้น 282,490 คดี คิดเป็นร้อยละ 36.0 ของคดีที่ขึ้นสู่ศาลชั้นต้นทั้งหมด

แผนภูมิที่ 14 ปริมาณคดีขึ้นสู่ศาลชั้นต้นทั่วราชอาณาจักร



ที่มา : รายงานสถิติศาลยุติธรรมทั่วราชอาณาจักรปี 2555



ปริมาณนักโทษยาเสพติดในเรือนจำก็กำลังเป็นปัญหาเช่นเดียวกัน จากข้อมูลการรายงานปริมาณผู้ต้องขังในเรือนจำพบว่ากำลังเป็นปัญหาริกฤตเช่นเดียวกัน จากข้อมูลของกรมราชทัณฑ์พบว่าปริมาณความจุของเรือนจำทั่วประเทศนั้นมีเพียง 216,703 คน แต่ในปัจจุบันจำนวนผู้ต้องขังเพิ่มสูงขึ้นอย่างรวดเร็วถึง 291,727 คน (รายงานเมื่อมกราคม 2557) ซึ่งเกินกว่าขนาดความจุเรือนจำไปมาก ในจำนวนนี้เมื่อพิจารณาจากสัดส่วนนักโทษเด็ดขาดแล้วในเรือนจำจะมีนักโทษในคดียาเสพติดถึงกว่าร้อยละ 60 (อ้างอิงจากรายงาน รท.103 ซึ่งมีการจัดทำล่าสุดถึงกันยายน 2555 แสดงจำนวนนักโทษเด็ดขาดในคดียาเสพติดมีจำนวนร้อยละ 62.2 ของนักโทษในเรือนจำทั้งหมด) แม้จะมีความพยายามลดจำนวนผู้กระทำผิดเกี่ยวกับยาเสพติดในเรือนจำมาโดยตลอด

แต่ก็เป็นไปด้วยความยากลำบาก เนื่องจากนักโทษในคดียาเสพติดส่วนใหญ่แล้วเป็นผู้จำหน่ายถึง 3 ใน 4 (อ้างอิงจากรายงาน รท.103 ซึ่งมีการจัดทำล่าสุดถึงกันยายน 2555 แสดงจำนวนนักโทษเด็ดขาดในคดียาเสพติด เป็นผู้กระทำผิดข้อหาจำหน่ายร้อยละ 75.67 เป็นข้อหาเสพและครอบครองเพื่อเสพเพียงร้อยละ 24.33) ซึ่งในส่วนของนักโทษซึ่งเป็นผู้เสพนั้น ส่วนใหญ่เป็นผู้เสพที่ผิดเงื่อนไขการบำบัดฟื้นฟูหรือกระทำผิดซ้ำซากอยู่แล้ว ในขณะที่ภายในเรือนจำยังต้องรับภาระการดูแลควบคุมตัวผู้เสพในระหว่างรอการตรวจพิสูจน์สารเสพติด และจัดโปรแกรมบังคับบำบัดยาเสพติดในเรือนจำ ซึ่งแสดงให้เห็นว่าผู้ถูกควบคุมในเรือนจำที่แท้จริงยังมีปริมาณสูงกว่านี้มาก ซึ่งย่อมจะส่งผลกระทบต่อประสิทธิภาพให้การดูแลและพัฒนาพฤตินิสัยผู้กระทำผิดในภาพรวม



## บทสรุป

รายงานสถานการณ์ยาเสพติดต่อกระบวนการยุติธรรมฉบับนี้เป็นการรวบรวมข้อมูลสถานการณ์การจับกุมของเจ้าหน้าที่ตำรวจแยกเป็นรายพื้นที่ในระดับจังหวัด มาประมวลเข้ากับข้อมูลสถานการณ์การกระทำผิดเกี่ยวกับยาเสพติดของสำนักงานคณะกรรมการป้องกันและปราบปรามยาเสพติด นอกจากนี้ ยังได้มีการประเมินผลกระทบของยาเสพติดต่อกระบวนการยุติธรรมจากข้อมูลสถิติของหน่วยงานต่างๆ ในกระบวนการยุติธรรมซึ่งแสดงให้เห็นสภาพปัญหายาเสพติดในประเทศไทยที่มีลักษณะเป็นศูนย์กลางการค้ายาเสพติดไปยังประเทศอื่น และเป็นแหล่งการค้ายาเสพติดสำคัญของผู้ค้ายาเสพติดจากประเทศเพื่อนบ้านและประเทศอื่นๆ รายงานฉบับนี้ยังได้แสดงให้เห็นถึงสถานการณ์การเปลี่ยนของยาเสพติด

ที่กำลังเปลี่ยนแปลงไป เช่น พื้นที่การแพร่ระบาดรูปแบบและประเภทตัวยาเสพติดที่กำลังมีปัญหาคารแพร่ระบาดเพิ่มสูงขึ้น นอกจากนี้จากการวิเคราะห์ผลกระทบของคดียาเสพติดต่อกระบวนการยุติธรรมก็พบว่านโยบายการปราบปรามอย่างจริงจังก็ส่งผลกระทบต่อกระบวนการยุติธรรมที่ไม่อาจขยายตัวตามปริมาณผู้กระทำผิดเกี่ยวกับยาเสพติดที่เพิ่มสูงขึ้นมากอย่างก้าวกระโดดซึ่งส่งผลกระทบต่อประสิทธิภาพการปฏิบัติต่อผู้กระทำผิดของกระบวนการยุติธรรมในภาพรวมเป็นอย่างมาก ซึ่งเป็นประเด็นสำคัญที่ผู้บริหารงานยุติธรรมควรให้ความสำคัญต่อไป



ภาคผนวก

ปี	ผู้ค้ายาเสพติด																				
	2553	2554	2555	2553	2554	2555	2553	2554	2555	2553	2554	2555	2553	2554	2555	2553	2554	2555	2553	2554	2555
คดี	ขนย้ายสารเสพติดให้โทษ			ขายหรือครอบครองเพื่อขาย			ครอบครองยาเสพติดเพื่อจำหน่าย			จำหน่ายยาเสพติด			นำเข้ายาเสพติดให้โทษ			ผลิตยาเสพติด			ส่งออกยาเสพติดให้โทษ		
จังหวัด																					
กระบี่	-	-	-	-	-	-	196	434	412	117	160	54	-	-	1	87	98	153	-	-	-
กรุงเทพมหานคร	-	-	35	-	-	6	4,122	5,156	6,659	2,217	1,820	1,867	92	99	32	24	35	35	2	3	-
กาญจนบุรี	-	-	1	-	-	-	268	419	379	135	235	150	4	2	1	22	30	26	-	-	-
กาฬสินธุ์	-	-	-	-	-	-	120	306	470	315	340	301	-	-	-	4	11	9	-	-	-
กำแพงเพชร	-	-	-	-	-	-	120	155	251	249	357	355	-	-	-	14	12	12	-	-	-
ขอนแก่น	-	-	-	-	-	-	156	300	507	299	403	423	1	-	-	21	26	22	-	-	-
จันทบุรี	-	-	-	-	-	-	218	386	474	69	113	143	2	1	9	6	12	11	-	-	-
ฉะเชิงเทรา	-	-	-	-	-	-	328	497	807	130	177	225	-	-	-	9	13	23	-	-	-
ชลบุรี	-	-	1	-	-	-	1,460	2,470	2,643	467	521	542	2	-	-	10	4	11	-	-	-
ชัยนาท	-	-	-	-	-	-	52	96	167	150	206	279	2	-	-	6	5	5	-	-	-
ชัยภูมิ	-	-	-	-	-	-	104	242	350	290	246	271	-	-	-	9	15	13	-	-	-
ชุมพร	-	-	-	-	-	-	113	233	367	156	164	96	-	-	-	69	88	134	-	-	-
เชียงใหม่	-	-	1	-	-	-	561	778	832	75	100	105	15	12	17	18	8	20	-	-	-
ตรัง	-	-	7	-	-	1	1,068	1,321	1,288	387	578	530	6	-	1	47	47	34	-	-	-
ตราด	-	-	-	-	-	-	38	50	99	49	61	71	-	-	2	4	5	1	-	-	-
ตาก	-	-	-	-	-	-	112	118	185	96	131	105	2	1	7	40	21	11	-	-	-
นครนายก	-	-	-	-	-	-	145	197	302	56	61	71	-	-	-	12	6	9	-	-	-
นครปฐม	-	-	-	-	-	-	169	304	555	398	459	290	1	-	1	5	15	16	-	-	-
นครพนม	-	1	-	-	-	-	133	250	413	138	172	106	62	64	60	5	7	4	-	-	-
นครราชสีมา	-	-	-	-	-	-	320	549	863	311	510	382	1	-	-	12	16	26	-	-	-
นครศรีธรรมราช	-	-	-	-	-	-	233	661	896	210	303	263	1	-	-	308	286	361	-	-	-
นครสวรรค์	-	-	-	-	-	-	333	481	570	198	291	290	-	-	-	7	16	9	-	-	-
นนทบุรี	-	-	-	-	-	-	598	933	1,208	100	104	169	-	-	-	3	10	10	-	-	-
นราธิวาส	-	-	4	-	-	-	150	242	452	155	161	60	1	3	3	95	114	85	-	-	-
น่าน	-	-	-	-	-	-	166	175	215	43	73	53	-	-	-	16	12	7	-	-	-

ภาคผนวก

ปี	ผู้ค้ายาเสพติด																				
	2553	2554	2555	2553	2554	2555	2553	2554	2555	2553	2554	2555	2553	2554	2555	2553	2554	2555	2553	2554	2555
คดี	ขนย้ายสารเสพติดให้โทษ			ขายหรือครอบครองเพื่อขาย			ครอบครองยาเสพติดเพื่อจำหน่าย			จำหน่ายยาเสพติด			นำเข้ายาเสพติดให้โทษ			ผลิตยาเสพติด			ส่งออกยาเสพติดให้โทษ		
จังหวัด																					
บึงกาฬ	-	-	-	-	-	1	115	274	332	60	101	43	23	11	14	3	1	3	-	-	-
บุรีรัมย์	-	-	-	-	-	1	87	141	185	89	155	83	-	1	-	10	10	7	-	-	-
ปทุมธานี	-	-	-	-	-	-	382	646	1,360	276	329	252	-	-	-	3	5	10	-	-	-
ประจวบคีรีขันธ์	-	-	-	-	-	-	172	308	372	171	207	184	1	-	-	13	25	18	-	-	-
ปราจีนบุรี	-	-	-	-	-	-	206	293	380	54	79	118	-	-	-	2	6	8	-	-	-
ปัตตานี	-	-	1	-	-	-	163	324	289	125	167	53	-	1	1	90	113	95	-	-	-
พระนครศรีอยุธยา	-	-	-	-	-	1	488	613	1,050	383	447	614	-	-	-	11	10	4	-	-	-
พะเยา	-	-	-	-	-	-	115	145	266	112	178	182	-	-	-	11	6	10	-	-	-
พังงา	-	-	-	-	-	-	81	138	178	77	97	82	-	-	1	64	59	54	-	-	-
พัทลุง	-	-	16	-	-	1	127	200	267	148	160	85	-	-	-	86	73	214	-	-	-
พิจิตร	-	-	-	-	-	-	98	122	213	125	187	193	-	-	-	7	8	6	-	-	-
พิษณุโลก	-	-	2	-	-	1	528	683	540	88	197	501	-	-	-	7	12	17	-	-	-
เพชรบุรี	-	-	-	-	-	1	190	283	285	235	350	290	-	1	-	3	6	6	-	-	-
เพชรบูรณ์	-	-	-	-	-	-	156	205	324	377	501	474	-	-	-	47	26	31	-	-	-
แพร่	-	-	-	-	-	-	188	241	281	63	68	110	-	-	-	2	6	5	-	-	-
ภูเก็ต	-	-	-	-	-	-	182	432	813	421	258	60	-	4	2	17	17	17	-	-	-
มหาสารคาม	-	-	1	-	-	-	139	279	405	124	107	123	-	-	2	2	13	25	-	-	-
มุกดาหาร	-	-	-	-	-	-	75	104	182	73	77	155	36	46	28	21	16	37	-	-	-
แม่ฮ่องสอน	-	-	-	-	-	-	23	24	30	45	29	15	-	-	2	55	53	14	-	-	-
ยโสธร	-	-	-	-	-	-	44	93	135	121	148	103	-	-	-	2	2	5	-	-	-
ยะลา	-	-	-	-	-	-	51	135	342	233	250	120	11	11	7	113	146	249	-	-	-
ร้อยเอ็ด	-	-	1	-	-	-	195	300	399	197	199	216	1	-	-	5	7	14	-	-	-
ระนอง	-	-	-	-	-	-	9	101	144	84	74	36	-	-	-	34	22	14	-	-	-
ระยอง	-	-	-	-	-	-	595	1,018	1,100	390	340	315	-	-	-	1	9	4	-	-	-
ราชบุรี	-	-	-	-	-	1	465	661	456	195	353	235	-	-	1	5	14	3	-	-	-

รายงานประจำปี ๒๕๕๖ ของกรมการยุติธรรม



ภาคผนวก

ปี	ผู้ค้ายาเสพติด																				
	2553	2554	2555	2553	2554	2555	2553	2554	2555	2553	2554	2555	2553	2554	2555	2553	2554	2555	2553	2554	2555
คดี	ขายยาเสพติดให้โทษ			ขายหรือครอบครองเพื่อขาย			ครอบครองยาเสพติดเพื่อจำหน่าย			จำหน่ายยาเสพติด			นำเข้ามาเสพติดให้โทษ			ผลิตยาเสพติด			ส่งออกยาเสพติดให้โทษ		
จังหวัด																					
ชลบุรี	-	-	-	-	-	-	303	523	747	367	350	325	1	-			4	13	-	-	-
ฉะเชิงเทรา	-	-	12	-	-	1	175	223	372	197	225	247	-	-		7	9	11	-	-	-
ปราจีนบุรี	-	-	2	-	-	-	172	216	277	124	154	181	-	-				3	-	-	-
สระบุรี	-	-	-	-	-	77	166	492	143	279	132	21	17	26	23	15	28	-	-	-	-
นครราชสีมา	-	-	-	-	-	-	48	112	218	188	264	236	1	2	3	9	7	2	-	-	-
ขอนแก่น	-	-	-	-	-	-	107	177	308	335	424	289	-	-		19	19	27	-	-	-
อุดรธานี	-	1	-	-	1	471	844	1,453	422	446	184	37	75	40	128	148	217	-	-	-	-
ยโสธร	-	-	-	-	-	59	123	201	57	71	38	-	-	1	44	48	79	-	-	-	-
มหาสารคาม	-	-	-	-	-	-	706	863	1,435	380	507	538	3	2	1	7	3	4	-	-	2
กาฬสินธุ์	-	-	-	-	-	-	82	161	128	36	58	60	-	-		1			-	-	-
สกลนคร	-	-	-	-	-	-	90	429	696	548	442	243	1	-	1		1	1	-	-	-
นครพนม	-	-	-	-	-	-	282	261	367	56	85	348	31	13	25	10	2	11	-	-	-
มุกดาหาร	-	1	-	-	-	261	439	645	171	195	121	-	-	4	4	3	2	-	-	-	-
สกลนคร	-	-	-	-	-	116	209	303	72	122	182	-	-			3	4	-	-	-	-
ร้อยเอ็ด	-	-	-	-	-	73	139	188	177	241	212	-	-		21	15	9	-	-	-	-
ขอนแก่น	-	-	-	-	-	-	242	298	494	312	357	324	-	-		5	17	23	-	-	-
อุดรธานี	-	-	-	-	-	-	365	952	1,307	275	175	105	-	-		420	326	401	-	-	-
หนองบัวลำภู	-	-	-	-	-	72	81	109	48	108	118	20	20	20	4	2	13	-	-	-	-
ขอนแก่น	-	-	-	-	-	-	107	208	271	38	58	53	118	122	57	1	3	10	-	-	-
หนองบัวลำภู	-	-	-	-	-	-	37	60	96	73	105	93	-	-		3	5	5	-	-	-
อำนาจเจริญ	-	-	-	-	-	-	99	146	258	120	164	221	-	-			2	13	-	-	-
อำนาจเจริญ	-	-	-	-	-	-	90	132	175	117	129	103	9	10	1	1	5	5	-	-	-
อุดรธานี	-	-	-	-	-	-	93	187	544	213	439	386	-	3	1	8	10	19	-	-	-
อุดรธานี	-	-	-	-	-	-	130	208	197	42	66	62	3	1		5	8	2	-	-	-
อุทัยธานี	-	-	-	-	-	-	54	96	126	74	105	92	-	-		6	9	7	-	-	-
อุบลราชธานี	-	-	1	-	-	-	287	319	488	294	305	270	29	51	34	10	29	32	-	-	-
รวม	-	1	87	-	-	16	20,878	32,428	43,971	16,034	18,740	17,079	538	573	406	2,256	2,316	2,901	2	3	2

## ผู้เสพยาเสพติด

กลุ่มความผิด		ผู้เสพยาเสพติด					
ปี		2553	2554	2555	2553	2554	2555
จังหวัด	คดี	ครอบครองยาเสพติด			เสพยาเสพติดให้โทษ		
		กระบี่	549	1,018	1,105	104	124
กรุงเทพมหานคร		20,431	24,677	17,848	27,630	53,275	38,971
กาญจนบุรี		2,226	2,310	1,568	3,448	3,278	5,158
กาฬสินธุ์		1,263	1,681	1,334	222	2,267	4,103
กำแพงเพชร		353	415	386	1,286	1,477	1,795
ขอนแก่น		1,646	2,228	1,512	306	1,947	3,364
จันทบุรี		666	1,008	805	764	2,008	1,944
ฉะเชิงเทรา		1,126	1,260	1,365	1,768	2,501	3,557
ชลบุรี		9,421	5,109	4,696	9,528	13,701	15,538
ชัยนาท		182	322	191	599	1,191	1,389
ชัยภูมิ		911	852	604	924	1,573	1,629
ชุมพร		772	1,172	1,339	278	526	940
เชียงราย		1,045	1,156	845	2,437	5,337	3,633
เชียงใหม่		2,078	2,895	2,290	2,098	4,836	4,464
ตรัง		1,107	1,105	975	230	776	3,426
ตราด		324	312	143	239	322	849
ตาก		566	604	500	643	901	1,088
นครนายก		341	432	339	1,103	1,052	1,323
นครปฐม		5,432	4,380	2,629	2,271	4,095	5,429
นครพนม		1,416	1,583	791	769	1,388	3,589

## ผู้เสพยาเสพติด

กลุ่มความผิด		ผู้เสพยาเสพติด					
ปี		2553	2554	2555	2553	2554	2555
จังหวัด	คดี	ครอบครองยาเสพติด			เสพยาเสพติดให้โทษ		
		นครราชสีมา	2,089	2,718	1,396	3,229	6,788
นครศรีธรรมราช	2,760	3,536	3,140	672	2,032	6,143	
นครสวรรค์	1,238	1,738	1,715	807	1,320	1,835	
นนทบุรี	2,649	2,850	3,367	744	778	1,627	
นราธิวาส	1,492	1,641	1,999	292	678	877	
น่าน	130	265	261	564	1,147	1,251	
บึงกาฬ	315	863	814	87	449	929	
บุรีรัมย์	631	612	264	1,056	1,873	2,598	
ปทุมธานี	2,499	3,368	3,124	1,797	1,397	1,669	
ประจวบคีรีขันธ์	1,495	1,855	1,264	653	1,498	1,905	
ปราจีนบุรี	474	758	621	1,997	1,787	2,536	
ปัตตานี	1,417	1,653	1,411	120	162	617	
พระนครศรีอยุธยา	1,502	1,924	2,624	1,771	1,711	2,573	
พะเยา	281	657	178	1,105	1,201	1,234	
พังงา	553	831	901	72	58	223	
พัทลุง	400	581	664	669	2,443	1,750	
พิจิตร	159	202	301	916	1,212	1,520	
พิษณุโลก	608	856	913	860	1,272	2,248	
เพชรบุรี	1,316	2,040	1,281	1,461	1,252	2,446	
เพชรบูรณ์	653	812	676	464	698	2,001	

## ผู้เสพยาเสพติด

กลุ่มความผิด	ผู้เสพยาเสพติด						
	ปี	2553	2554	2555	2553	2554	2555
จังหวัด	คดี	ครอบครองยาเสพติด			เสพยาเสพติดให้โทษ		
แพร่		166	283	262	611	1,079	1,076
ภูเก็ต		2,455	1,416	1,462	91	1,264	275
มหาสารคาม		563	1,143	925	204	1,007	1,487
มุกดาหาร		545	605	417	727	1,495	1,289
แม่ฮ่องสอน		101	237	71	39	62	143
ยโสธร		746	926	284	466	1,374	2,003
ยะลา		1,722	2,059	2,360	51	213	442
ร้อยเอ็ด		608	955	678	618	2,269	3,851
ระนอง		818	845	1,003	37	217	329
ระยอง		1,701	1,784	1,618	763	1,621	3,361
ราชบุรี		917	3,049	1,557	4,437	4,334	3,703
ลพบุรี		1,103	1,397	1,340	521	1,302	2,450
ลำปาง		346	417	502	641	1,351	1,289
ลำพูน		262	368	440	603	751	528
เลย		468	1,482	882	343	1,366	3,587
ศรีสะเกษ		505	701	386	571	1,328	1,715
สกลนคร		786	1,004	587	353	1,321	2,888
สงขลา		2,474	3,075	2,757	139	705	2,767
สตูล		684	699	607	150	290	723
สมุทรปราการ		2,650	4,079	3,396	6,959	7,595	6,878

## ผู้เสพยาเสพติด

กลุ่มความผิด		ผู้เสพยาเสพติด					
ปี		2553	2554	2555	2553	2554	2555
จังหวัด	คดี	ครอบครองยาเสพติด			เสพยาเสพติดให้โทษ		
		สมุทรสงคราม	336	469	410	576	694
สมุทรสาคร		3,153	4,576	2,991	113	471	773
สระแก้ว		389	357	407	1,297	1,100	2,344
สระบุรี		979	1,379	1,801	1,306	1,579	2,010
สิงห์บุรี		322	370	384	395	700	802
สุโขทัย		352	406	379	658	1,185	1,239
สุพรรณบุรี		2,958	3,022	2,440	1,636	2,689	3,274
สุราษฎร์ธานี		2,944	3,455	3,872	1,146	2,130	3,282
สุรินทร์		705	673	181	998	1,398	1,731
หนองคาย		385	541	524	218	862	1,157
หนองบัวลำภู		234	345	255	21	414	645
อ่างทอง		568	1,167	635	554	1,445	1,928
อำนาจเจริญ		454	290	322	1,298	1,814	1,933
อุดรธานี		1,151	1,417	1,185	420	1,245	1,767
อุดรดิตถ์		214	310	377	462	1,072	1,238
อุทัยธานี		362	390	150	514	669	940
อุบลราชธานี		1,388	2,545	931	4,301	9,149	8,788
รวม		111,030	132,515	106,957	110,220	191,891	218,835