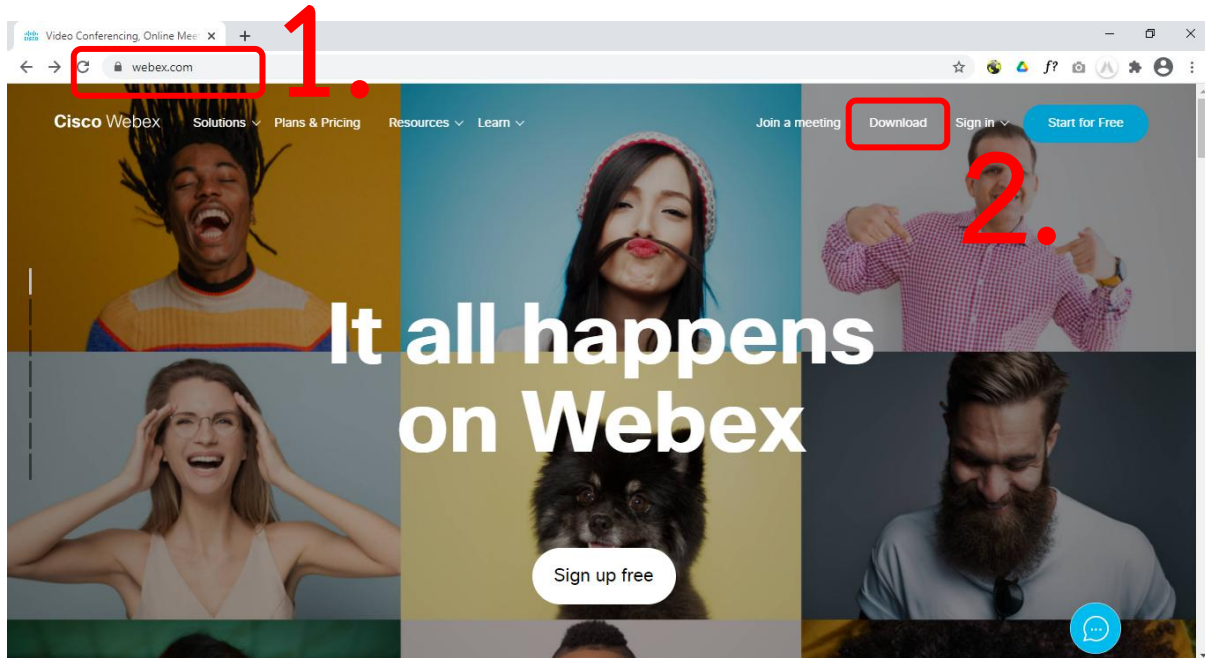


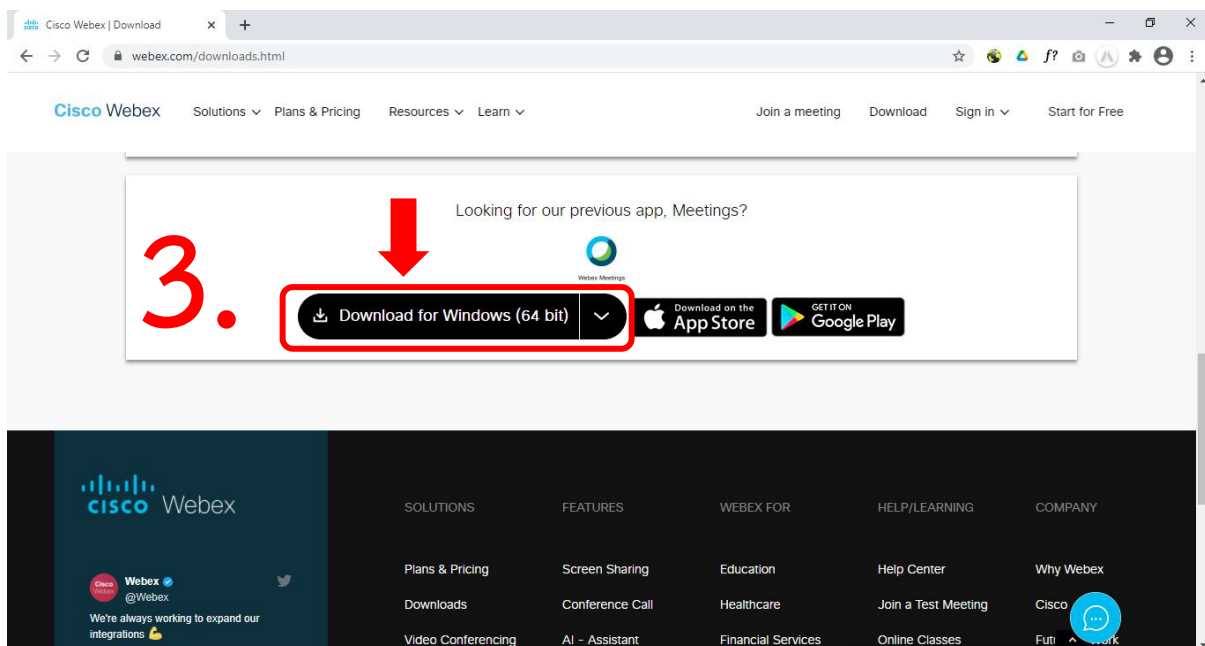
การ Download โปรแกรม Webex Meeting

➤ กรณีใช้งานกับเครื่องคอมพิวเตอร์/Notebook

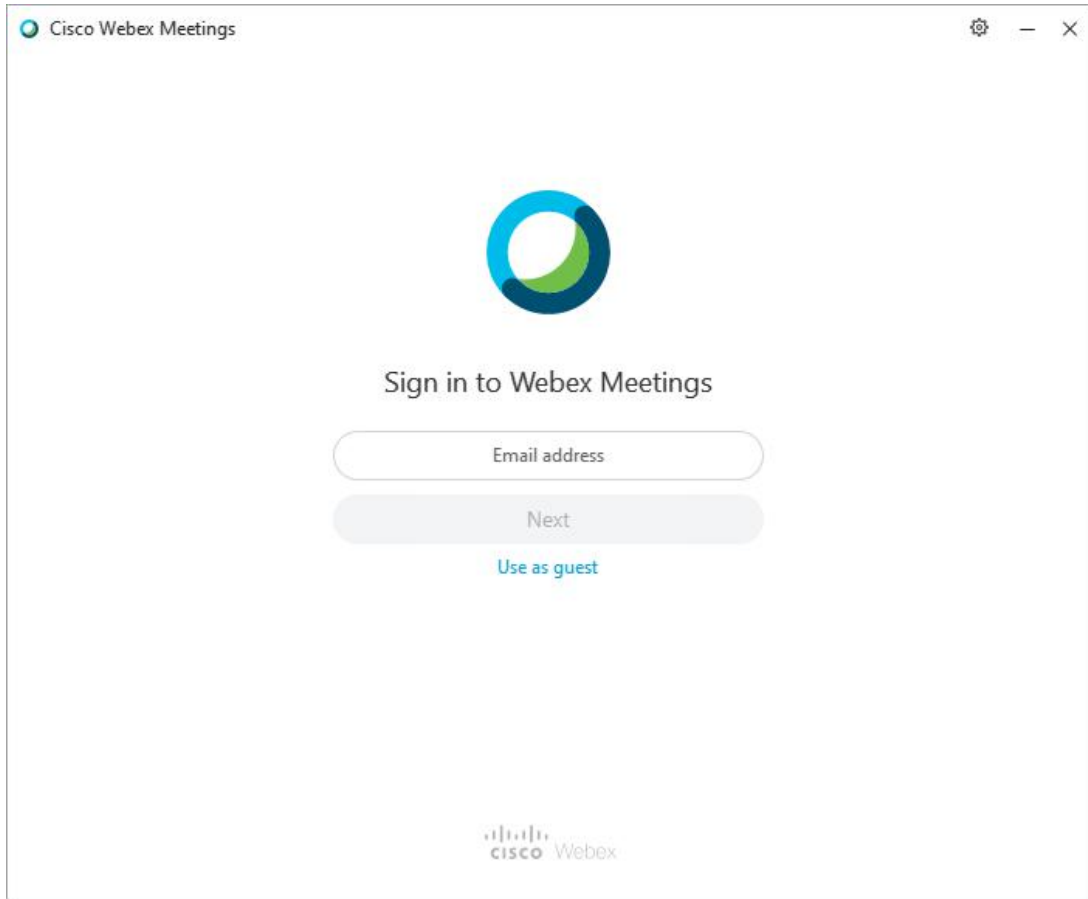
1. ให้เข้าเว็บไซต์ www.webex.com
2. คลิกเลือกเมนู Download



3. ในหน้า www.webex.com/downloads.html ให้เลื่อนลงมาด้านล่างจนพบกับโปรแกรม Webex Meeting ให้คลิกเลือก Download for Windows



4. เมื่อ Download เสร็จให้ทำการติดตั้งโปรแกรม และเปิดโปรแกรมขึ้นมาจะได้หน้าต่างแบบนี้



➤ กรณีใช้งานกับโทรศัพท์มือถือ/Smartphone/Tablet

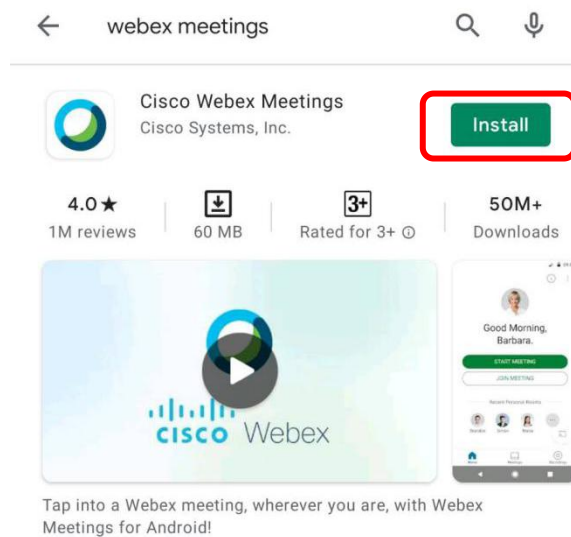


Download App : Webex Meeting ได้ที่

iOS



Android

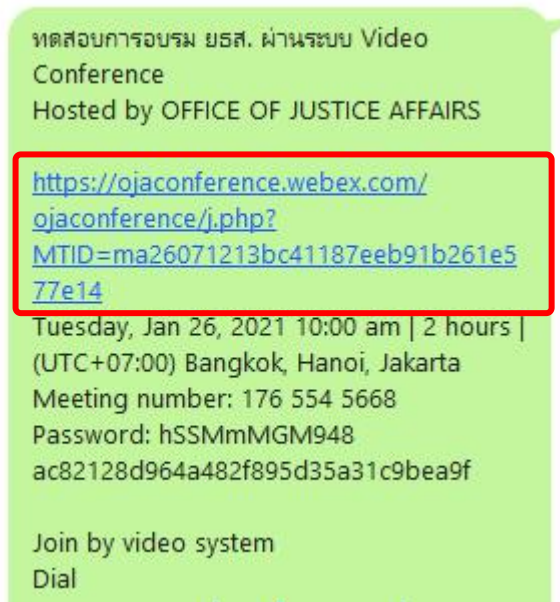


Download เสร็จแล้ว ให้ทำการ Install หรือ ติดตั้งลงในเครื่อง

การเข้าใช้งาน Webex Meeting

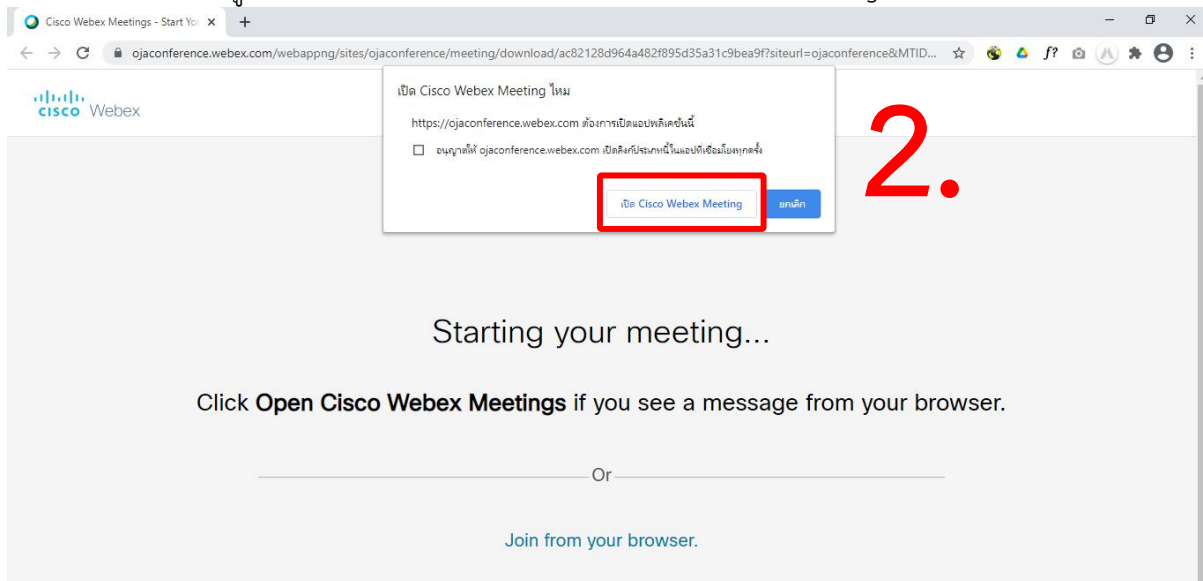
➤ กรณีเข้าใช้งานกับเครื่องคอมพิวเตอร์/Notebook

1. คลิก Link ที่ได้รับ



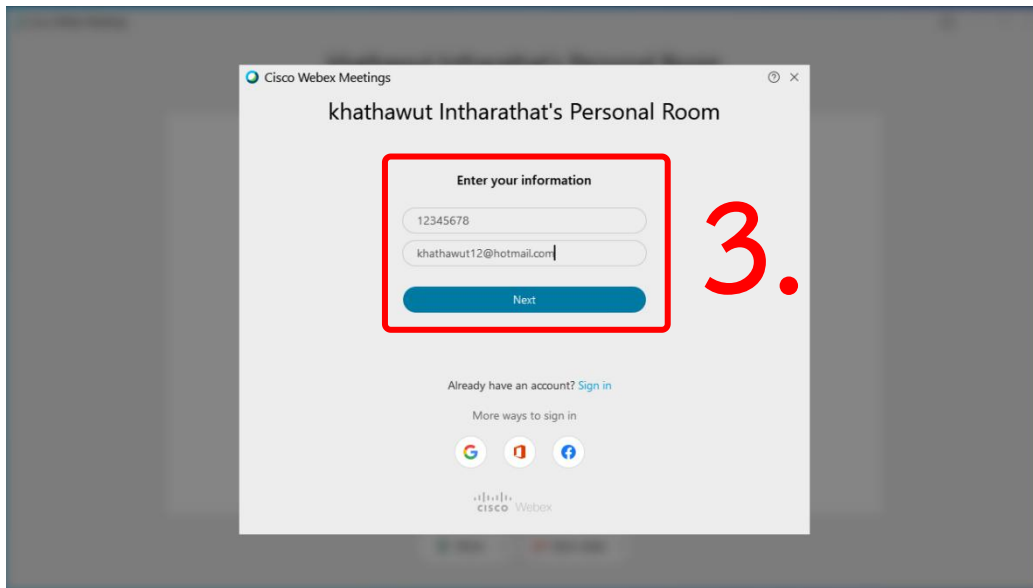
1.

2. ระบบจะป้อนหน้าการเข้าใช้งาน ให้เลือก เปิด Cisco Webex Meeting

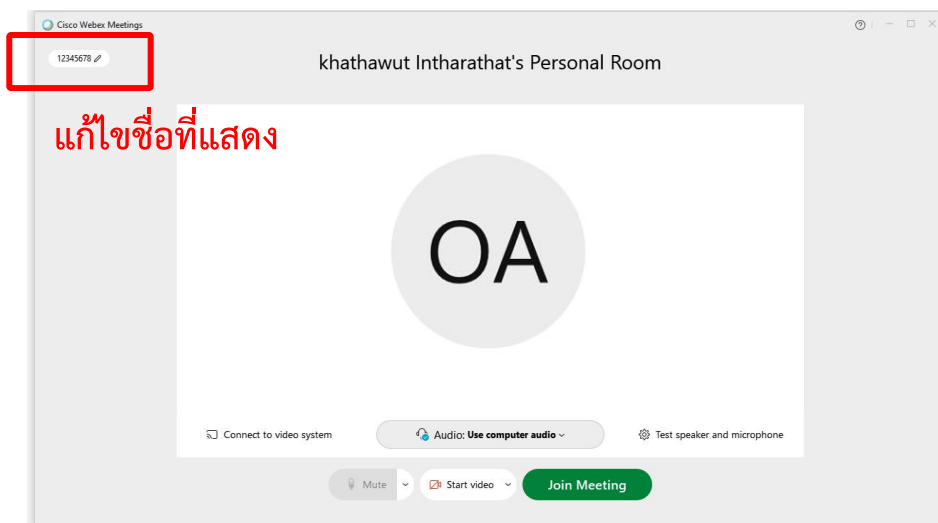


2.

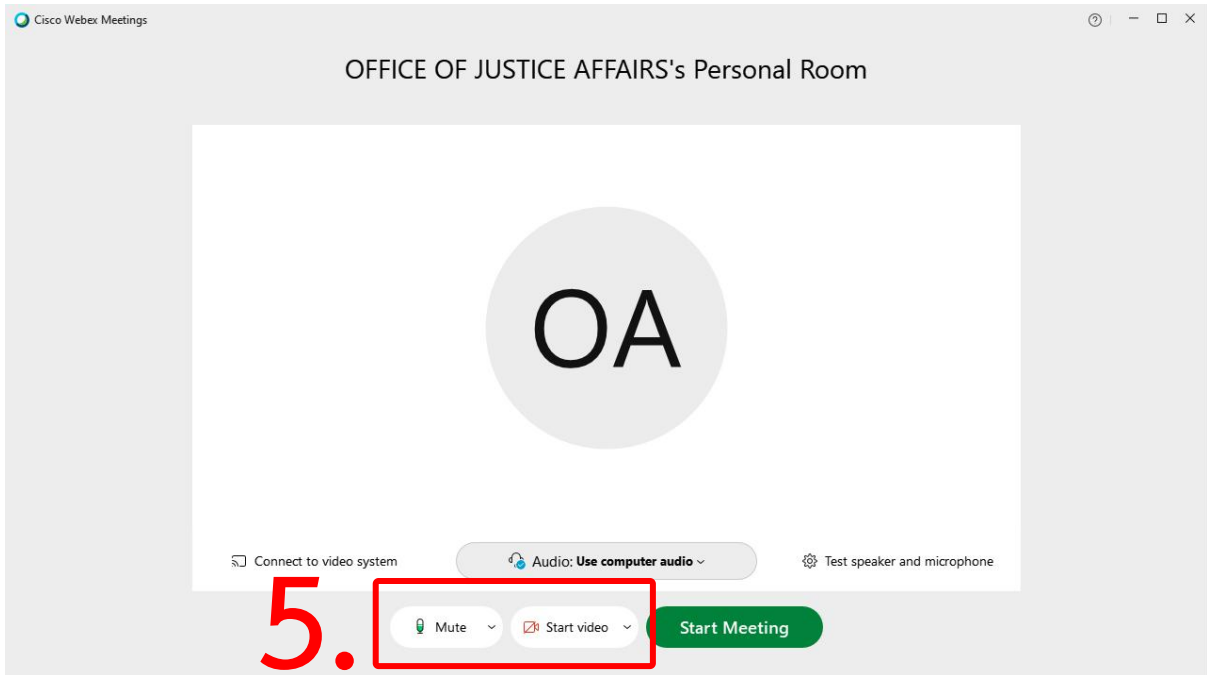
3. ครั้งแรกที่จะเข้าใช้งาน ระบบจะให้กรอกข้อมูลส่วนตัว โดยในการอบรม Crime Prevention 4 นี้ ช่อง Full name ให้ทุกท่านใส่รหัสประจำตัวของท่านลงไป เช่น 12345678 และระบบจะบังคับให้กรอก Email Address ให้กรอก Email ของท่านใส่เข้าไปด้วย หลังจากนั้นกด Next



4. ในกรณีที่เคยใช้งาน Webex Meeting อยู่แล้ว หากต้องการเปลี่ยนชื่อที่แสดง ให้คลิกเลือกตรงมุมขวาบนของหน้าต่าง



5. ระบบจะเปิดหน้าต่างโปรแกรม Cisco Webex Meeting ขึ้นมาให้ โดยให้ตรวจสอบสถานะของการเข้าร่วมดังนี้



- (1) การเปิด - ปิดไมค์โครโฟน สำหรับการสนทนา

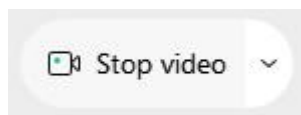


เปิดไมค์
พร้อมสนทนา

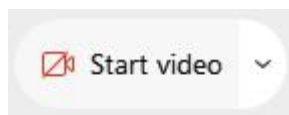


ปิดไมค์

- (2) การเปิด - ปิด Video แสดงใบหน้าของผู้เข้าร่วมประชุม



เปิด Video
แสดงใบหน้า
ผู้เข้าร่วมประชุม

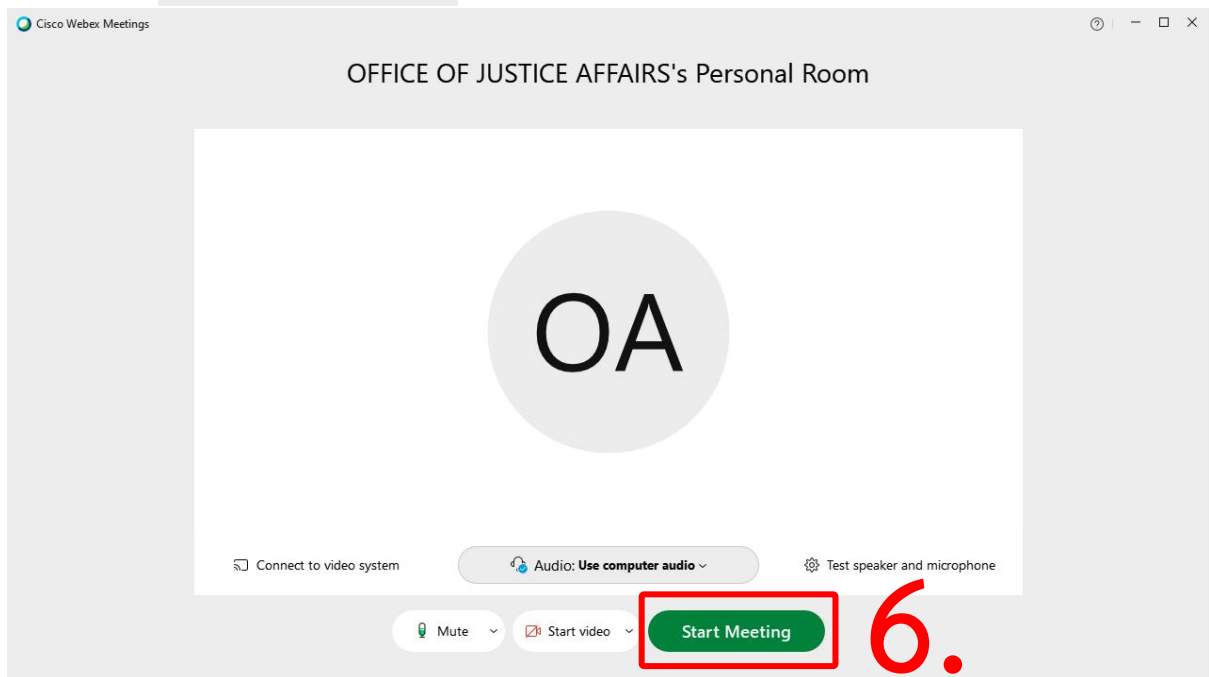


ปิด Video

6. กด

Start Meeting

เพื่อเข้าร่วมการประชุม



➤ กรณีเข้าใช้งานกับโทรศัพท์มือถือ/Smartphone/Tablet

1. กด Link ที่ได้รับ

ทดสอบการอบรม ยธส. ผ่านระบบ Video
Conference
Hosted by OFFICE OF JUSTICE AFFAIRS

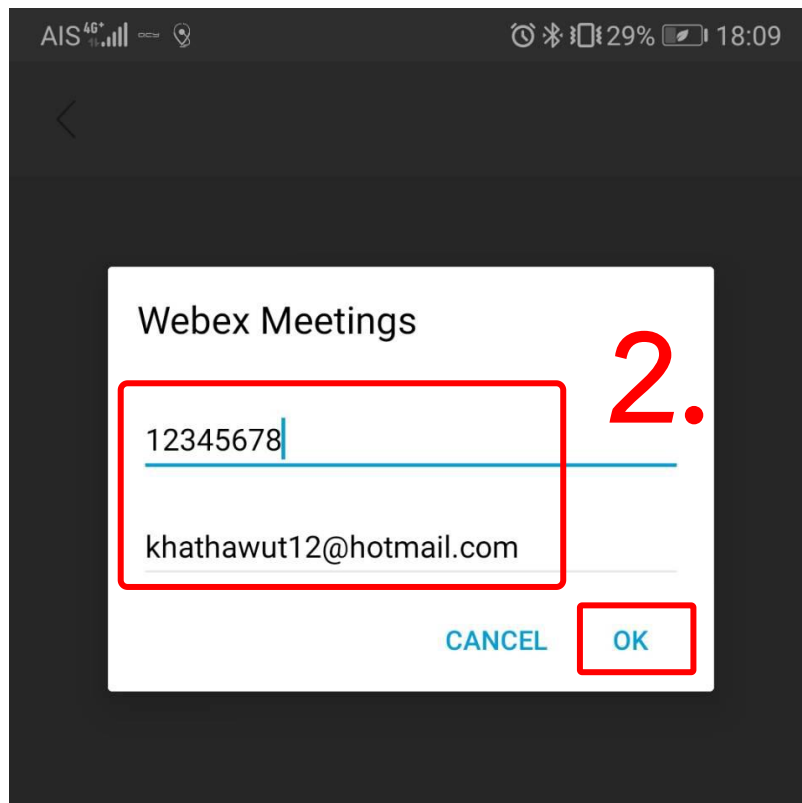
[https://ojaconference.webex.com/
ojaconference/j.php?
MTID=ma26071213bc41187eeb91b261e5
77e14](https://ojaconference.webex.com/ojaconference/j.php?MTID=ma26071213bc41187eeb91b261e577e14)

Tuesday, Jan 26, 2021 10:00 am | 2 hours |
(UTC+07:00) Bangkok, Hanoi, Jakarta
Meeting number: 176 554 5668
Password: hSSMmMGM948
ac82128d964a482f895d35a31c9bea9f

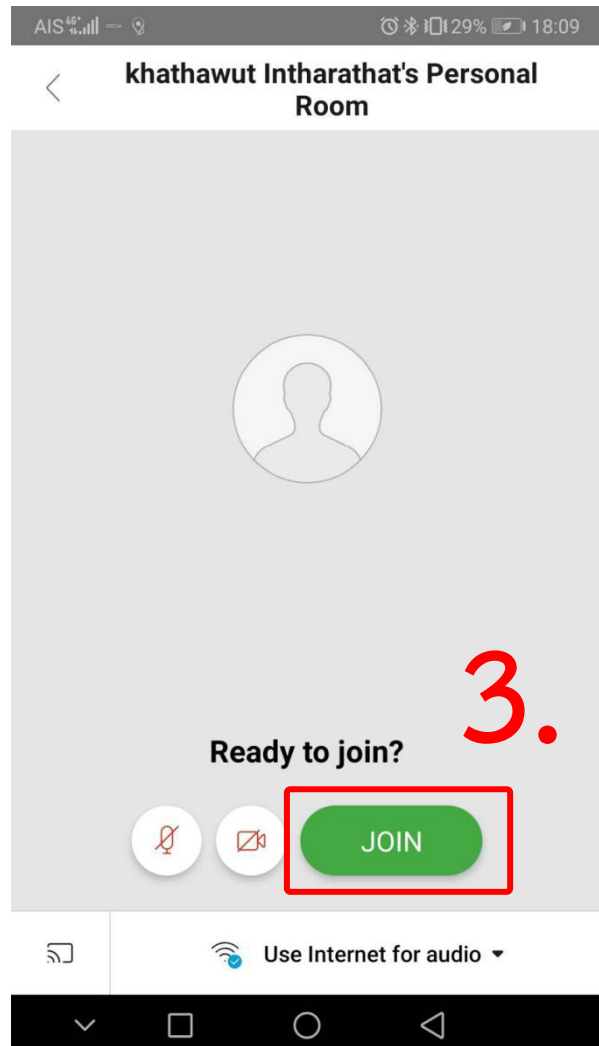

Join by video system
Dial

1.

2. ครั้งแรกที่จะเข้าใช้งาน ระบบจะให้กรอกข้อมูลส่วนตัว โดยในการอบรม Crime Prevention 4 นี้ ช่อง Name ให้ทุกท่านใส่รหัสประจำตัวของท่านลงไป เช่น 12345678 และระบบจะบังคับให้กรอก Email ให้กรอก Email ของท่านใส่เข้าไปด้วย หลังจากนั้นกด OK



3. หลังจากนั้นให้กด



4. ระบบจะเปิดหน้าโปรแกรม Cisco Webex Meeting ขึ้นมาให้ โดยให้ตรวจสอบสถานะของการเข้าร่วมดังนี้



ปิดไมค์



เปิดไมค์
พร้อมสนทนา



ปิด Video



เปิด Video
แสดงใบหน้า
ผู้เข้าร่วมประชุม



กดที่

และเลือก

START MY VIDEO

เพื่อเปิด Video
แสดงใบหน้าผู้เข้าร่วมประชุม

