

## (สำเนา)

ประกาศสำนักงานกิจการยุติธรรม  
เรื่อง รายชื่อผู้เข้ารับการฝึกอบรม  
หลักสูตร การพัฒนาศักยภาพนักวิจัยในกระบวนการยุติธรรม รุ่นที่ ๖

ตามที่ สำนักงานกิจการยุติธรรม ได้เชิญหน่วยงานในกระบวนการยุติธรรม ส่งบุคลากรสมัคร  
เข้ารับการฝึกอบรมหลักสูตรการพัฒนาศักยภาพนักวิจัยในกระบวนการยุติธรรม รุ่นที่ ๖ กำหนดการฝึกอบรม  
ระหว่างวันที่ ๑๕ พฤศจิกายน - ๑ ธันวาคม ๒๕๖๔ โดยฝึกอบรมแบบออนไลน์ ผ่านระบบ Cisco Webex  
Meetings นั้น

บัดนี้ คณะกรรมการพัฒนาหลักสูตรฝึกอบรมของสำนักงานกิจการยุติธรรม ได้ดำเนินการ  
พิจารณาคัดเลือกผู้สมัครเข้ารับการฝึกอบรมหลักสูตรการพัฒนาศักยภาพนักวิจัยในกระบวนการยุติธรรม  
รุ่นที่ ๖ เรียบร้อยแล้ว โดยมีผู้ผ่านการคัดเลือกตามบัญชีรายชื่อแนบท้ายประกาศนี้ และขอให้ผู้มีรายชื่อ  
ดังกล่าวเข้ารับฟังการชี้แจงรายละเอียดการเข้ารับการฝึกอบรม ในวันพฤหัสบดีที่ ๑๑ พฤศจิกายน ๒๕๖๔  
เวลา ๑๓.๓๐ น. ผ่านระบบ Cisco Webex Meetings และเข้ารับการฝึกอบรมตามวันและเวลาที่กำหนด  
ทั้งนี้ สำนักงานฯ จะดำเนินการแจ้งรายละเอียดให้ผู้เข้ารับการฝึกอบรมทราบต่อไป

ประกาศ ณ วันที่ ๕ พฤศจิกายน พ.ศ. ๒๕๖๔

(ลงชื่อ) พันตำรวจโท พงษ์ธร ธัญญศิริ

(พงษ์ธร ธัญญศิริ)

ผู้อำนวยการสำนักงานกิจการยุติธรรม

สำเนาถูกต้อง

(นายชาตรี จันทร์เพ็ญ)

ผู้อำนวยการสถาบันพัฒนาบุคลากรในกระบวนการยุติธรรม

อัฐิญา/คัดทาน

รายชื่อผู้เข้ารับการฝึกอบรม  
หลักสูตรการพัฒนาศักยภาพนักวิจัยในกระบวนการยุติธรรม รุ่นที่ ๒  
ระหว่างวันที่ ๑๕ พฤศจิกายน - ๑ ธันวาคม ๒๕๖๔  
การฝึกอบรมแบบออนไลน์ ผ่านระบบ Cisco Webex Meetings

ลำดับ	ชื่อ-นามสกุล	สังกัด
๑	ว่าที่พันตำรวจตรีหญิง กรรณิการ์ เหมยม	สำนักงานตำรวจแห่งชาติ
๒	นายกิตตินันท์ ทวีสุข	กรมสอบสวนคดีพิเศษ
๓	นางสาวชนิษฐ ยมทัศน์	กรมคุมประพฤติ
๔	นายจาร์กซ์ วิมลนิตย์	สำนักงานกิจการยุติธรรม
๕	นางสาวชนัดดา หนูชู	สำนักงานกิจการยุติธรรม
๖	นายชัยสิริ สุธาประดิษฐ์	กรมพินิจและคุ้มครองเด็กและเยาวชน
๗	นางสาวชุตินญา ศุภกิจศิลป์	สำนักงานกิจการยุติธรรม
๘	นางสาวณัฐวิภากรณ์ พุทธารักษ์สกุล	กรมคุมประพฤติ
๙	นายทวีพงษ์ แก่นพินิจ	สำนักงานปลัดกระทรวงยุติธรรม
๑๐	นางทัศนพร จินันทุยา	กรมบังคับคดี
๑๑	นายเทอดพงศ์ ธรรมเสนา	สำนักงานกิจการยุติธรรม
๑๒	นางสาวนันทริดา เฉลิมไทย	สำนักงานศาลปกครอง
๑๓	ว่าที่ร้อยตำรวจเอก นิตินัย เทพเทียน	สำนักงานตำรวจแห่งชาติ
๑๔	นางสาวปิยฉัตร ละอองนวล	สำนักงานศาลยุติธรรม
๑๕	นางพนรัญชน พิญญะพันธ์	กรมคุ้มครองสิทธิและเสรีภาพ
๑๖	นางสาวพรนภา นิมิตรธนะเศรษฐ์	สำนักงานปลัดกระทรวงยุติธรรม
๑๗	นางสาวพลอยศมน เอี่ยมศิลา	สถาบันนิติวิทยาศาสตร์
๑๘	นางสาวพสุตาภา ภูษิตชัยสกุล	สภานายความในพระบรมราชูปถัมภ์
๑๙	นางสาวพัชรภรณ์ ศิริวิมลกุล	สำนักงานศาลปกครอง
๒๐	นางสาวภัศราภรณ์ พุกแก้ว	กรมบังคับคดี



ลำดับ	ชื่อ-นามสกุล	สังกัด
๒๑	นายรองรัฐ พุ่มคชา	สำนักงานอัยการสูงสุด
๒๒	นายรัฐพล ต้นตือนุพงษ์	สำนักงานคณะกรรมการป้องกันและปราบปรามยาเสพติด
๒๓	นางสาวลภัสกร จันทเภา	กรมราชทัณฑ์
๒๔	นางสาวลีลา เกตุขุนทด	สถาบันอนุญาโตตุลาการ
๒๕	ว่าที่ร้อยตรี วีรวัฒน์ หมั่นภักดี	สำนักงานรัฐมนตรี กระทรวงยุติธรรม
๒๖	นางสาวศศิธร ลิ้มเจริญ	สถาบันนิติวิทยาศาสตร์
๒๗	นายสรรพัชญ รัชตะวรรณ	สำนักงานอัยการสูงสุด
๒๘	ว่าที่ร้อยตรี สหทัย ปัทม	สำนักงานรัฐมนตรี กระทรวงยุติธรรม
๒๙	นางสาวสิรี อัดโสภณ	สำนักงานกิจการยุติธรรม
๓๐	นางสาวสุนทรี ต่วนเครือ	กรมพินิจและคุ้มครองเด็กและเยาวชน
๓๑	ว่าที่ร้อยตรีหญิง สุภัทรา อายุวงษ์	สำนักงานกิจการยุติธรรม
๓๒	นางสาวโสมนัส ผลโอษฐ์	กรมคุ้มครองสิทธิและเสรีภาพ
๓๓	นายอนุรักษ ทัตคร	สำนักงานกิจการยุติธรรม
๓๔	นายอลงกต สุขุมาลัย	สำนักงานกิจการยุติธรรม
๓๕	ร้อยตำรวจเอก อิศรา เจริญธรรม	มหาวิทยาลัยรังสิต

**หมายเหตุ :** ผู้ผ่านการคัดเลือกเข้ารับการฝึกอบรมหลักสูตรการพัฒนาศักยภาพนักวิจัยในกระบวนการยุติธรรม รุ่นที่ ๖ จะต้องมีส่วนร่วมและให้ความร่วมมือตลอดระยะเวลาการฝึกอบรม ทั้งนี้ หากผู้เข้ารับการอบรมไม่สามารถปฏิบัติตามคำรับรองทางใบสมัครได้หรือเข้ารับการฝึกอบรมไม่ครบถ้วนตามที่กำหนด สำนักงานกิจการยุติธรรม อาจพิจารณาเพิกถอนสิทธิ์การเป็นผู้เข้ารับการอบรมและรายงานให้ต้นสังกัดทราบต่อไป



**ตารางบรรยายหลักสูตรการพัฒนาศักยภาพนักวิจัยในกระบวนการยุติธรรม รุ่นที่ ๖**  
**ระหว่างวันที่ ๑๕ พฤศจิกายน - ๑ ธันวาคม ๒๕๖๔**

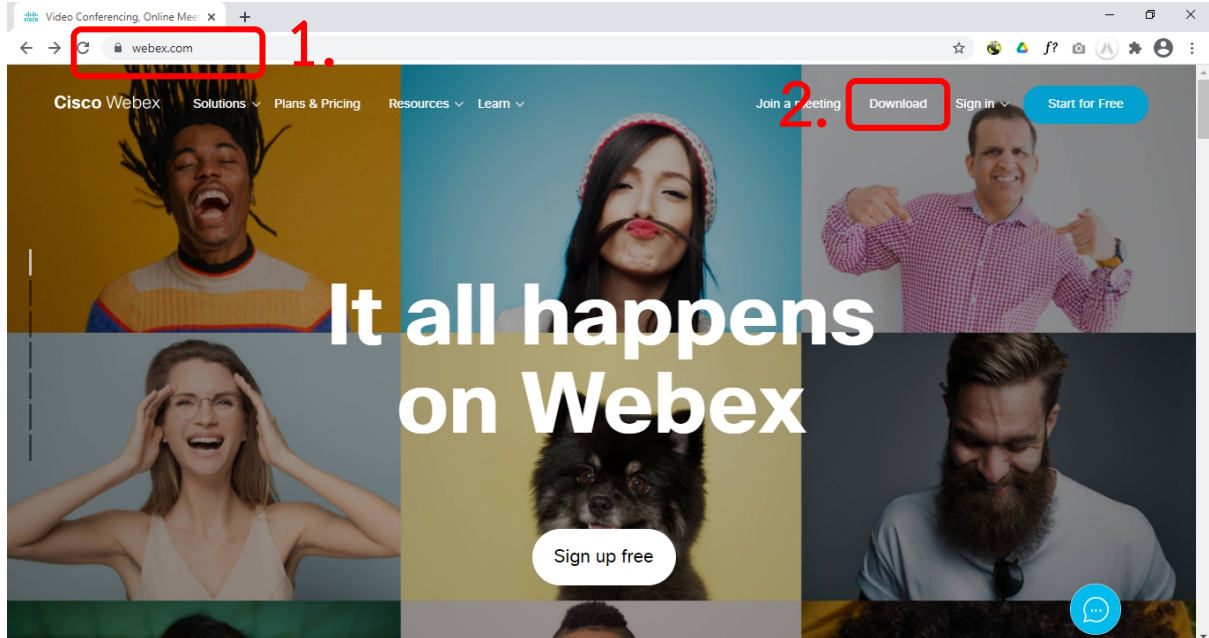
ฝึกอบรมเวลา เข้า ๐๙.๐๐ - ๑๒.๐๐ น. บ่าย ๑๓.๐๐ - ๑๖.๐๐ น. ผ่านระบบออนไลน์ Cisco webex meetings

วันจันทร์	วันอังคาร	วันพุธ
๑๕ พ.ย. ๖๔	๑๖ พ.ย. ๖๔	๑๗ พ.ย. ๖๔
<b>เช้า</b> พิธีเปิด/แนะนำโครงการ/Pre-test ..... การขับเคลื่อนของสำนักงานกิจการยุติธรรม ในการพัฒนาและส่งเสริมการวิจัยใน กระบวนการยุติธรรม พ.ต.ท.พงษ์ธร ชาญสุริ ผู้อำนวยการสำนักงานกิจการยุติธรรม	การวิจัยเชิงปริมาณเพื่อการพัฒนากระบวนการ ยุติธรรม ผศ.ดร.นิตยา สำเร็จผล	การวิจัยเชิงคุณภาพเพื่อการพัฒนา กระบวนการยุติธรรม รศ.ดร.จุฑารัตน์ เอื้ออำนวย
<b>บ่าย</b> พบที่ปรึกษาครั้งที่ ๑ กรอบแนวคิดในการจัดทำ พ.ต.ท.ดร.สืบสกุล เข้มทอง	ฝึกปฏิบัติจัดทำข้อเสนอการวิจัย (Research-proposal) ตามแบบฟอร์มที่กำหนด	ฝึกปฏิบัติจัดทำข้อเสนอการวิจัย (Research-proposal) ตามแบบฟอร์มที่กำหนด
๒๒ พ.ย. ๖๔	๒๓ พ.ย. ๖๔	๒๔ พ.ย. ๖๔
<b>เช้า</b> งานวิจัยกับการพัฒนากระบวนการยุติธรรม ศ.ดร.สุรศักดิ์ ลิขสิทธิ์วัฒนกุล	เทคนิคการเขียนข้อเสนอโครงการวิจัย (Research-proposal) พ.ต.ท.ดร.สืบสกุล เข้มทอง	ฝึกปฏิบัติจัดทำข้อเสนอการวิจัย (Research-proposal) ตามแบบฟอร์มที่กำหนด
<b>บ่าย</b> พบที่ปรึกษาครั้งที่ ๒ การกำหนดวัตถุประสงค์ ผลผลิต/ผลลัพธ์ของ โครงการวิจัย พ.ต.ท.ดร.สืบสกุล เข้มทอง	ฝึกปฏิบัติจัดทำข้อเสนอการวิจัย (Research-proposal) ตามแบบฟอร์มที่กำหนด	ฝึกปฏิบัติจัดทำข้อเสนอการวิจัย (Research-proposal) ตามแบบฟอร์มที่กำหนด
๒๙ พ.ย. ๖๔	๓๐ พ.ย. ๖๔	๑ ธ.ค. ๖๔
<b>เช้า</b> แนวทางการนำงานวิจัยไปใช้ประโยชน์ นางชัตติยา รัตนดิลก ผู้อำนวยการสถาบันวิจัยและพัฒนากระบวนการ ยุติธรรม	ฝึกปฏิบัติจัดทำข้อเสนอการวิจัย (Research-proposal) ตามแบบฟอร์มที่กำหนด	นำเสนอข้อเสนอโครงการวิจัย แบบ one concept paper (กลุ่มละ ๑๐ - ๑๕ นาที) พ.ต.ท.ดร.สืบสกุล เข้มทอง และผู้บริหารสำนักงานกิจการยุติธรรม
<b>บ่าย</b> พบที่ปรึกษาครั้งที่ ๓ การกำหนดระเบียบวิธีวิจัยและงบประมาณ พ.ต.ท.ดร.สืบสกุล เข้มทอง	ฝึกปฏิบัติจัดทำข้อเสนอการวิจัย (Research-proposal) ตามแบบฟอร์มที่กำหนด	<b>พิธีปิด/Post - test/ประเมินผล</b>

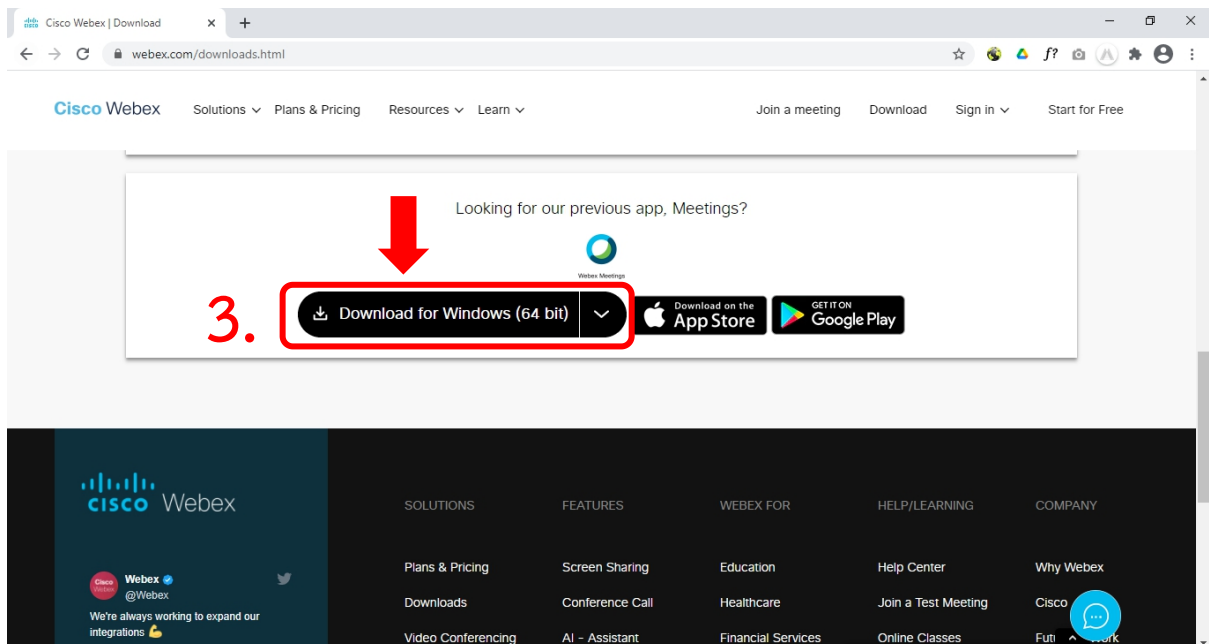
## การ Download โปรแกรม Webex Meeting

➤ กรณีใช้งานกับเครื่องคอมพิวเตอร์/Notebook

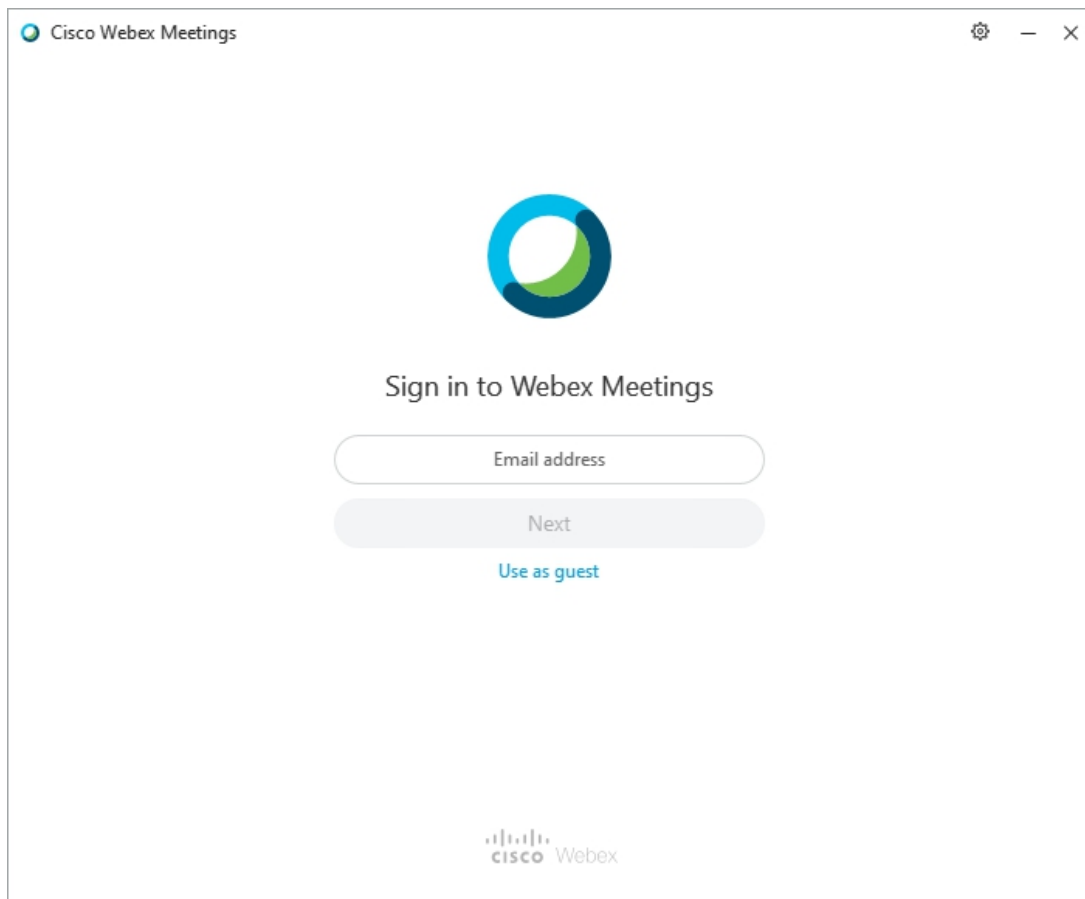
1. ให้เข้าเว็บไซต์ [www.webex.com](http://www.webex.com)
2. คลิกเลือกเมนู Download



3. ในหน้า [www.webex.com/downloads.html](http://www.webex.com/downloads.html) ให้เลื่อนลงมาด้านล่างจนพบกับโปรแกรม Webex Meetings ให้คลิกเลือก Download for Windows



4. เมื่อ Download เสร็จให้ทำการติดตั้งโปรแกรม และเปิดโปรแกรม



➤ กรณีใช้งานกับโทรศัพท์มือถือ/Smartphone/Tablet

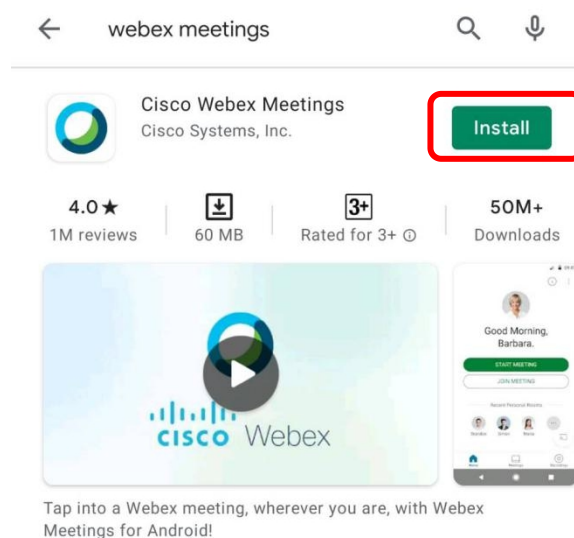


Download App : Webex Meetings ได้ที่

iOS



Android

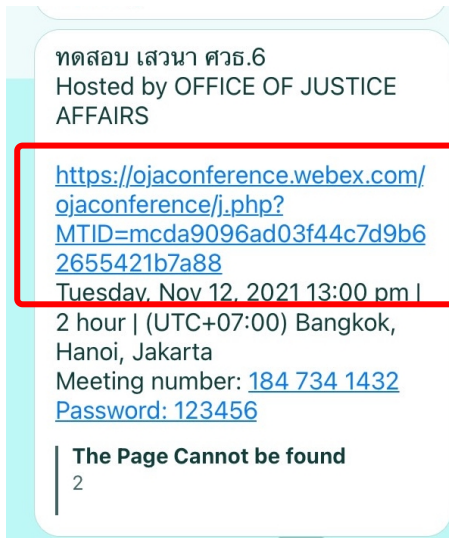


Download เสร็จแล้ว ให้ทำการ Install หรือ ติดตั้งลงในเครื่อง

## การเข้าใช้งาน Webex Meeting

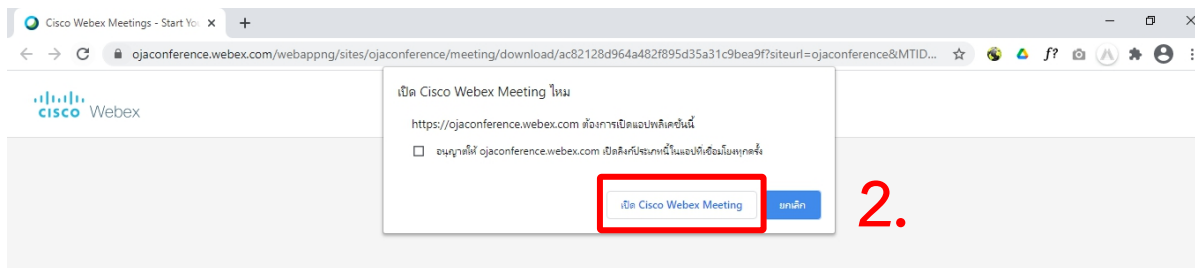
### ➤ กรณีเข้าใช้งานกับเครื่องคอมพิวเตอร์/Notebook

1. คลิก Link ที่ได้รับ



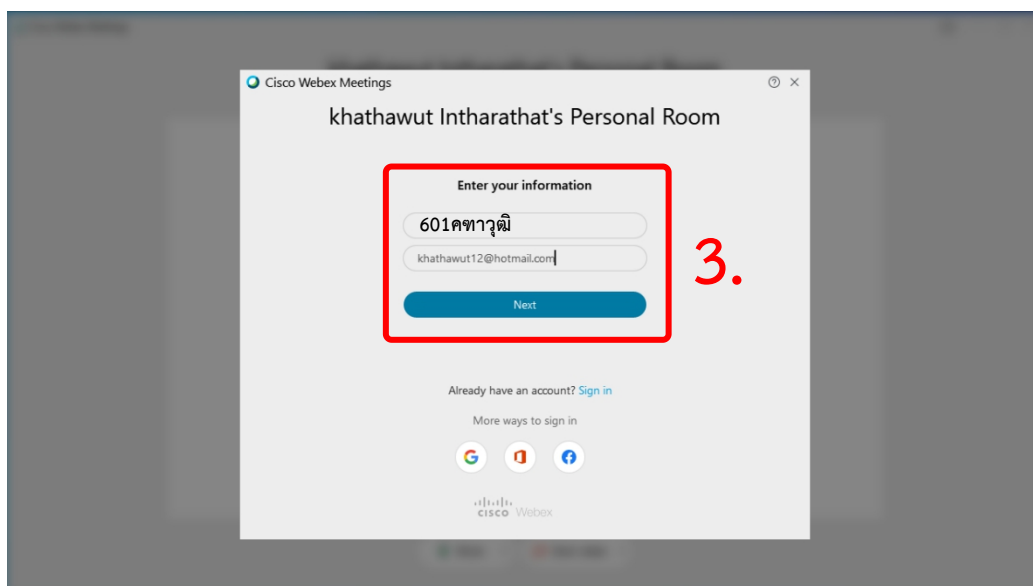
1.

2. ระบบจะไปสู่หน้าการเข้าใช้งาน ให้เลือก เปิด Cisco Webex Meetings



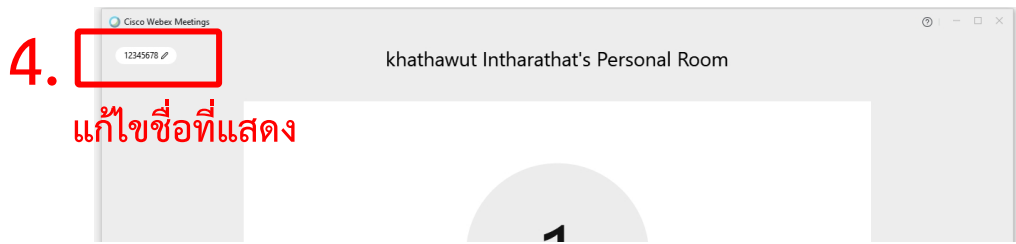
2.

3. เมื่อเริ่มใช้งาน ระบบจะให้ระบุข้อมูลส่วนตัว ในช่อง Full name ให้ใส่รหัสประจำตัวและตามด้วยชื่อ เช่น ลำดับที่ 1 รหัส 601 ใส่ 601คชาวุฒิ และระบบจะบังคับให้ใส่ Email Address กรุณาระบุ Email ของท่าน หลังจากนั้นกด Next

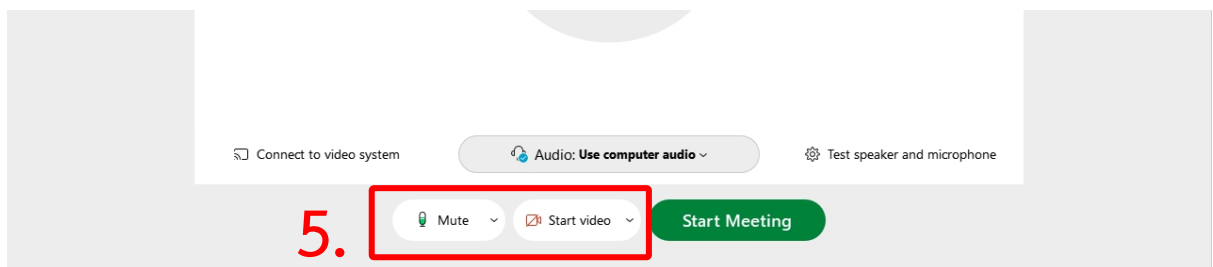


3.

4. ในกรณีที่เคยใช้งาน Webex Meetings อยู่แล้ว หากต้องการเปลี่ยนชื่อที่แสดง ให้คลิกเลือกตรงมุมซ้ายบนของหน้าต่าง



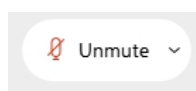
5. ระบบจะเปิดหน้าต่างโปรแกรม Cisco Webex Meetings ขึ้นมาให้ โดยให้ตรวจสอบสถานะของการเข้าร่วมดังนี้



- (1) การเปิด - ปิดไมค์โครโฟน สำหรับการสนทนา

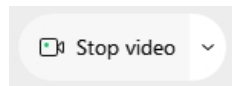


เปิดไมค์พร้อมสนทนา



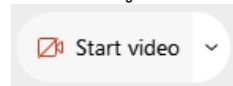
ปิดไมค์

- (2) การเปิด - ปิด Video แสดงใบหน้าของผู้เข้าร่วมประชุม



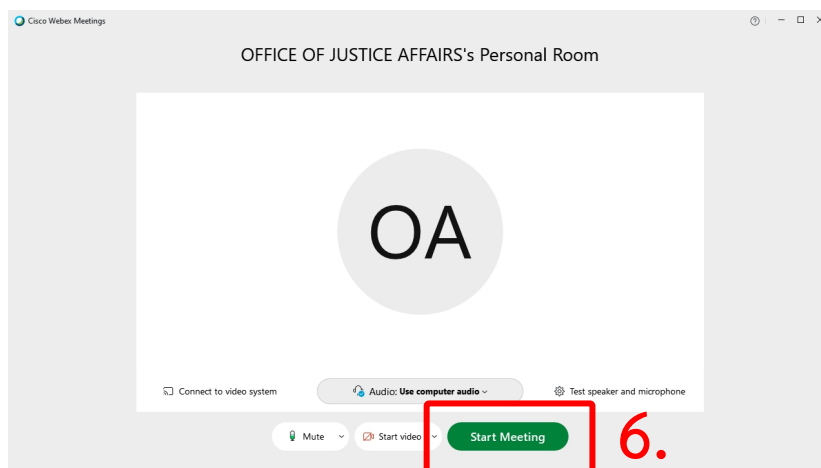
เปิด Video

แสดงใบหน้าผู้เข้าร่วมประชุม



ปิด Video

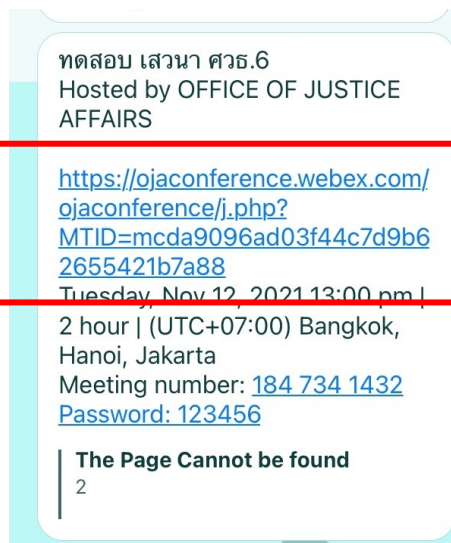
6. กด **Start Meeting** เพื่อเข้าร่วมการประชุม





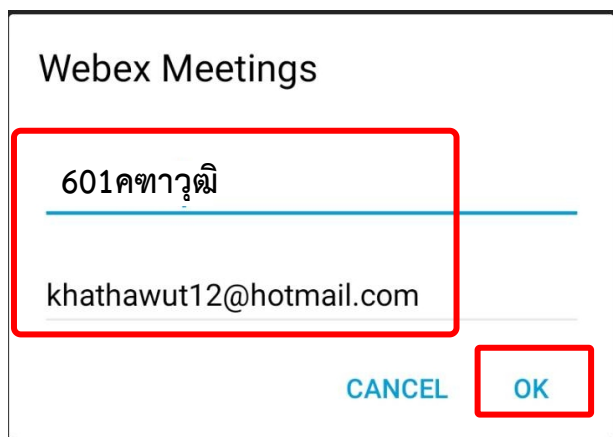
➤ กรณีเข้าใช้งานกับโทรศัพท์มือถือ/Smartphone/Tablet

1. กด Link ที่ได้รับ



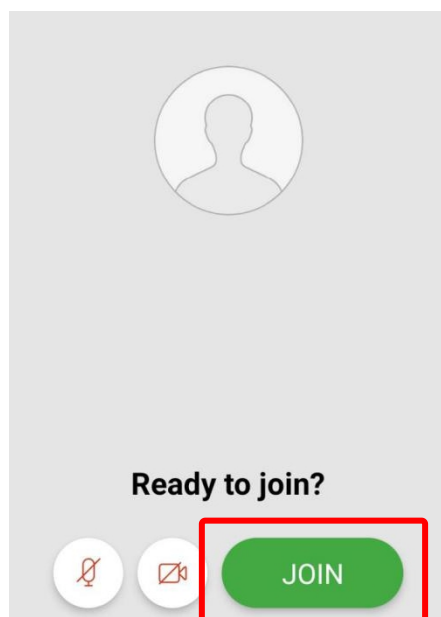

1.

2. เมื่อเริ่มใช้งาน ระบบจะให้ระบุข้อมูลส่วนตัว ในช่อง Full name ให้ใส่รหัสประจำตัวและตามด้วยชื่อ เช่น ลำดับที่ 1 รหัส 601 ใส่ 601คชาวุฒิ และระบบจะบังคับให้ใส่ Email Address กรุณาระบุ Email ของท่าน หลังจากนั้นกด OK




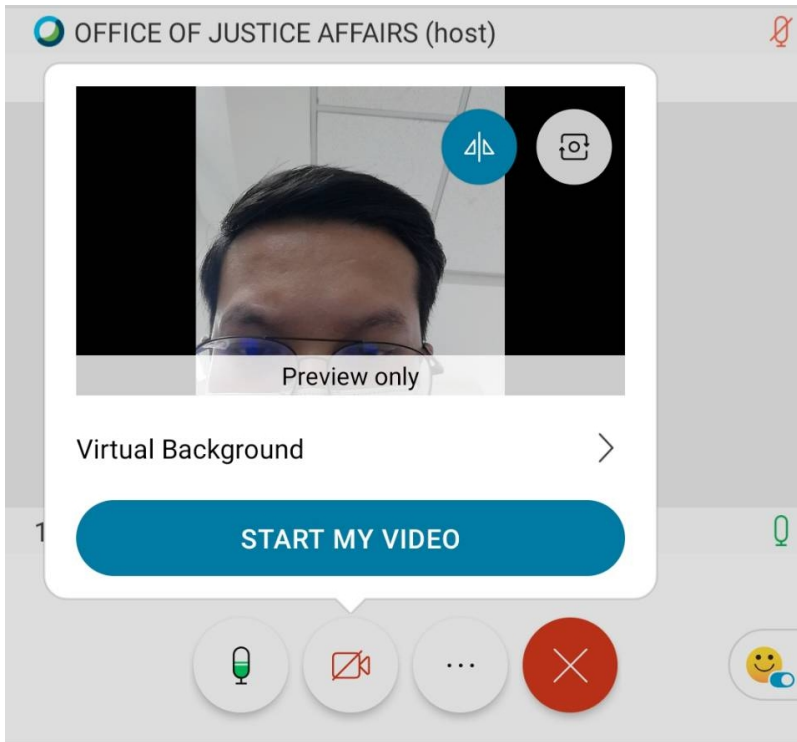
2.

3. หลังจากนั้นให้กด




3.


4. ระบบจะเปิดหน้าโปรแกรม Cisco Webex Meetings ขึ้นมาให้ โดยให้ตรวจสอบสถานะของการเข้าร่วมดังนี้



ปิดไมค์



เปิดไมค์พร้อมสนทนา




ปิด Video



เปิด Video

แสดงใบหน้าผู้เข้าร่วมประชุม



กดที่

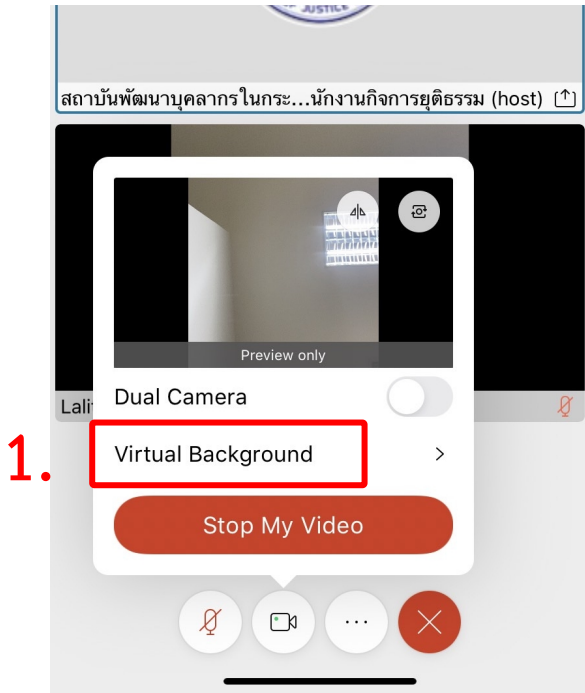
และเลือก

START MY VIDEO

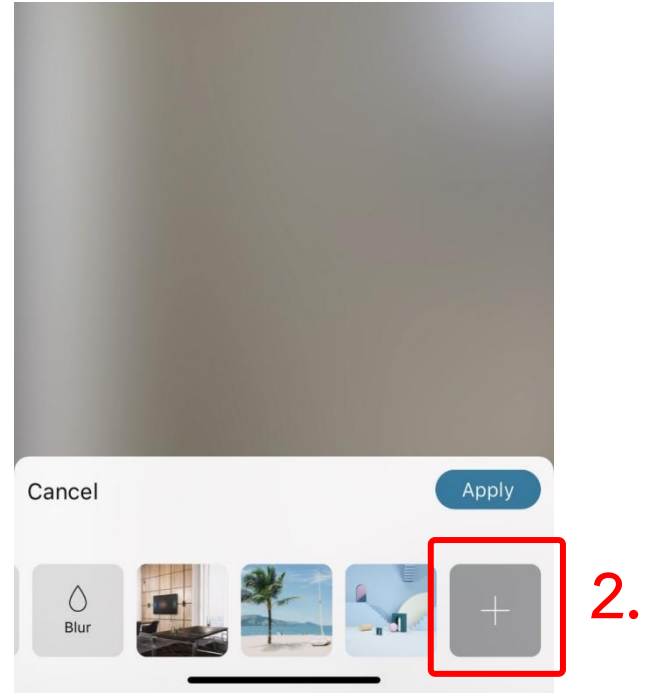
เพื่อเปิด Video แสดงใบหน้าผู้เข้าร่วมประชุม

## การเปลี่ยนภาพพื้นหลัง

1. เข้าไปที่ Virtual Background



2. คลิกเพิ่มรูปพื้นหลังที่ต้องการ +



3. เมื่อเลือกรูปแล้วกด Apply

