

การสำรวจสถิติอาชญากรรม

ภาคประชาชน ปี 2564



การสำรวจข้อมูลการตกเป็นเหยื่ออาชญากรรม ปี 2564

วัตถุประสงค์: เพื่อนำผลการสำรวจ วิเคราะห์ผล และข้อค้นพบที่สำคัญ มาเตรียมความพร้อมและพัฒนาประสิทธิภาพในการกำหนดนโยบาย การดำเนินงานของหน่วยงานในกระบวนการยุติธรรมและใช้ประโยชน์ทางวิชาการ




ข้อมูลจากกลุ่มตัวอย่าง
ที่เป็นหัวหน้าครอบครัว
หรือผู้แทนครัวเรือน

5,732*

คน

*(ผู้ตอบ 2,784 + สมาชิก 2,948)



มีการตกเป็นเหยื่อทั้งสิ้น

1,876


คน



ประเด็นการสำรวจ

1. ข้อมูลการตกเป็นเหยื่ออาชญากรรม ประกอบด้วย

- 1) ข้อมูลทางประชากรศาสตร์
- 2) ผลกระทบจากเหตุอาชญากรรม
- 3) ลักษณะของผู้ก่อเหตุ
- 4) ความสัมพันธ์ระหว่างเหยื่อกับผู้ก่อเหตุ
- 5) พฤติการณ์แห่งคดี
- 6) ข้อมูลติดต่อและบริการจากหน่วยงาน



2. ความรู้สึกหวาดกลัวภัย

3. ความพอใจต่อระบบและมาตรการป้องกันอาชญากรรม

การคัดเลือกกลุ่มตัวอย่าง

ขั้นที่ 1 สุ่มจังหวัด (3 จังหวัด และกทม.)

ขั้นที่ 2 สุ่มสถานีตำรวจภูธร 9 ภาค และนครบาล

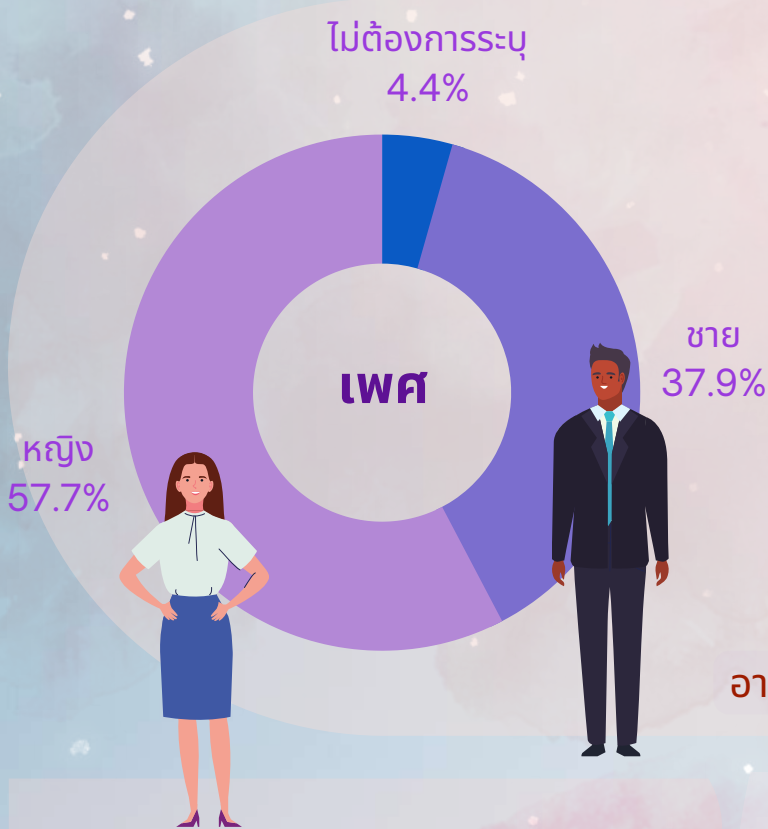
ขั้นที่ 3 สุ่มย่านที่พัก และย่านการค้า

ขั้นที่ 4 ดำเนินการสำรวจ โดยทีมเก็บข้อมูลในพื้นที่



ข้อมูลของผู้ที่ตกเป็นเหยื่ออาชญากรรม ปี 2564

1. ข้อมูลประชากรศาสตร์



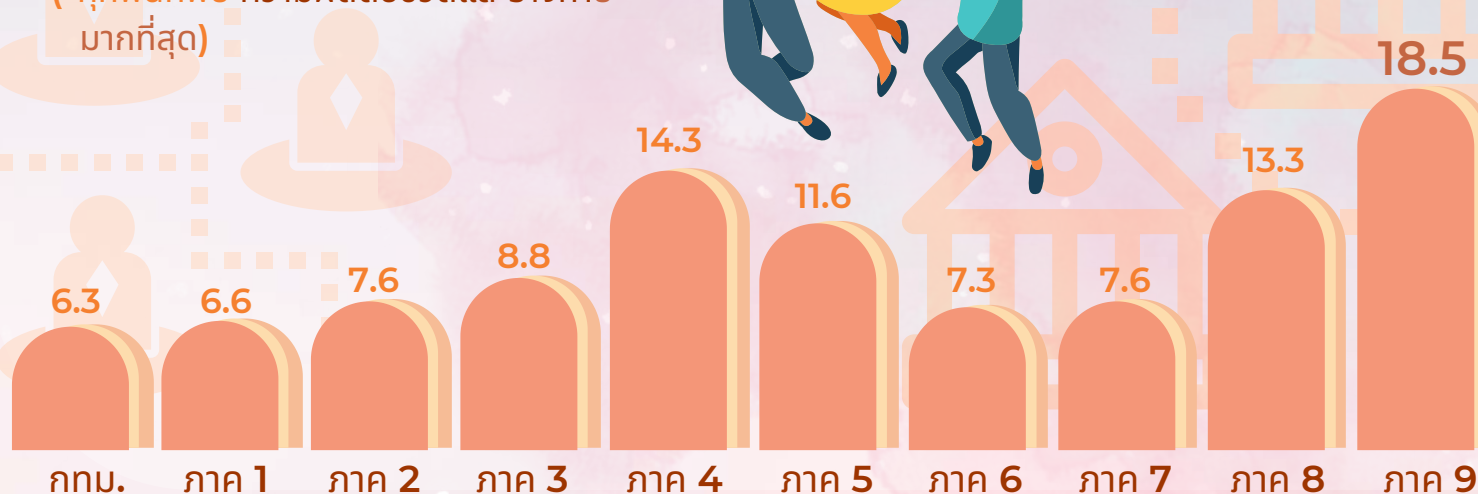
อายุ **18-25 ปี** ตกเป็นเหยื่อมากที่สุด ร้อยละ **35.8**

รายได้
< 15,000 บาท ตกเป็นเหยื่อมากที่สุด
ร้อยละ **28.9**

อาชีพ
นักศึกษา ตกเป็นเหยื่อมากที่สุด
ร้อยละ **28.9**



การตกเป็นเหยื่อในแต่ละพื้นที่
(*ทุกพื้นที่พบ ความผิดต่อชีวิตและร่างกายมากที่สุด)



ข้อมูลของผู้ที่ตกเป็นเหยื่ออาชญากรรม ปี 2564

2. ลักษณะของเหตุอาชญากรรม



ชีวิตร่างกาย
(ร้อยละ 25.3)

ฉ้อโกง
(ร้อยละ 19.0)



ทรัพย์
(ร้อยละ 18.6)

เพศ
(ร้อยละ 15.6)

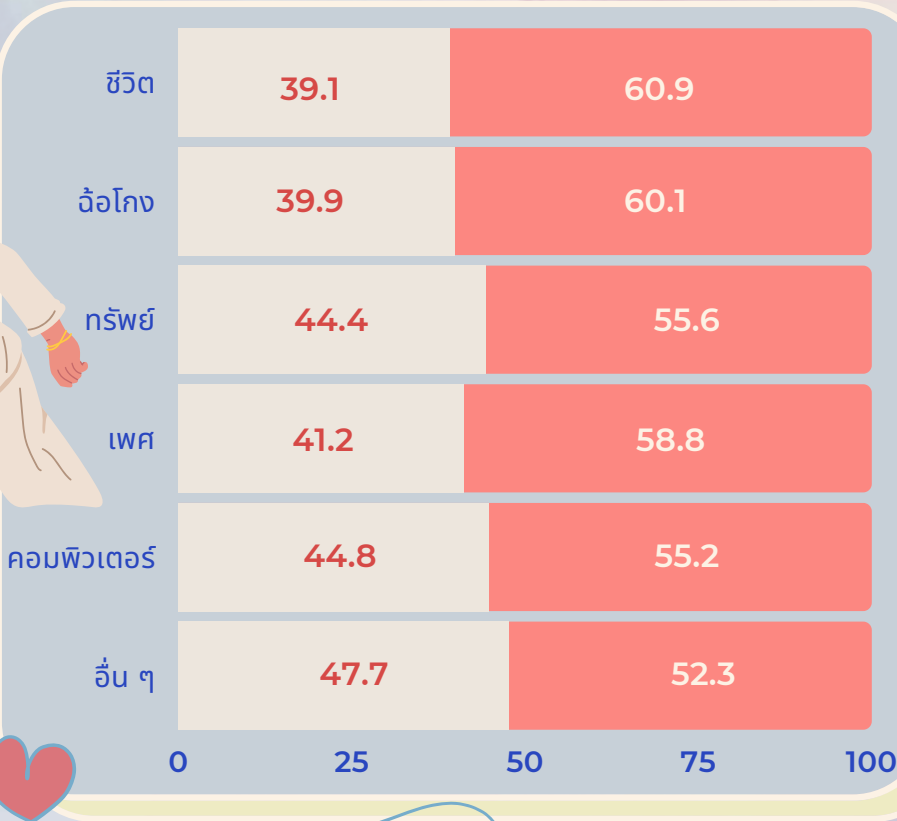


คอมพิวเตอร์
(ร้อยละ 8.0)

อื่น ๆ
(ร้อยละ 13.5)



ทำการแจ้งเหตุ
ร้อยละ 42.2



ไม่ทำการแจ้งเหตุ
ร้อยละ 57.8

ร้อยละ 42.2 แจ้งเหตุกับ
เจ้าหน้าที่ตำรวจ
(พึงพอใจปานกลาง)

ร้อยละ 13.0 แจ้งเหตุกับ
ผู้นำชุมชน
(พึงพอใจปานกลาง)

ร้อยละ 2.1 แจ้งเหตุกับ
หน่วยงานอื่น
(พึงพอใจค่อนข้างมาก)



ร้อยละ 48.2 ไม่สะดวกให้ข้อมูล

ร้อยละ 37.7 ตัวผู้ประสบเหตุ

ไม่เกิดความเสียหาย (ร้อยละ 11.6)
เห็นว่าเป็นเรื่องเล็กน้อย (ร้อยละ 10.8)

ร้อยละ 10.8
เหตุจากเจ้าหน้าที่

ร้อยละ 3.3
เหตุจากตัวผู้ก่อเหตุ



ข้อมูลของผู้ที่ตกเป็นเหยื่ออาชญากรรม ปี 2564

3. ความหวาดกลัวภัยอาชญากรรม


วัดจากระดับความรู้สึกปลอดภัยในบริเวณที่พักอาศัยของประชาชน

รู้สึกไม่ปลอดภัย

ร้อยละ
21.5



เขตชุมชนแออัด/
เขตเกษตรกรรม/
เขตอุตสาหกรรม



รู้สึกปลอดภัยปานกลาง

รู้สึกปลอดภัย

ร้อยละ
78.5



เขตที่พักอาศัยทั่วไป/
เขตธุรกิจ

รู้สึกปลอดภัยค่อนข้างมาก

คนไม่เคยตกเป็นเหยื่อ

รู้สึกปลอดภัย
ค่อนข้างมาก

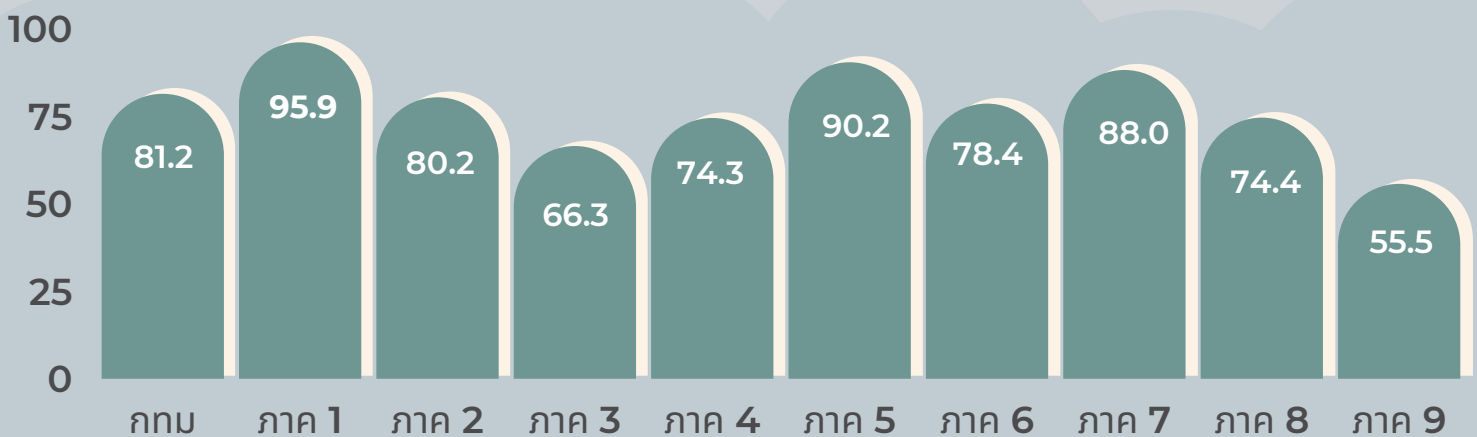


คนเคยตกเป็นเหยื่อ
รู้สึกปลอดภัย
ปานกลาง




ยิ่งเห็น
การปฏิบัติงาน
บ่อยเพียงใด
ประชาชนจะ
รู้สึกปลอดภัย
มากขึ้น
(ระดับปานกลางถึงมาก)

ระดับความหวาดกลัวภัย จำแนกตามภาค



ข้อมูลของผู้ที่ตกเป็นเหยื่ออาชญากรรม ปี 2564

4. ความพึงพอใจต่อมาตรการที่ใช้ในการป้องกัน ปัญหาอาชญากรรมของรัฐ



คนที่เคย
และไม่เคย
ตกเป็นเหยื่อ
รู้สึกพึงพอใจ
ปานกลาง

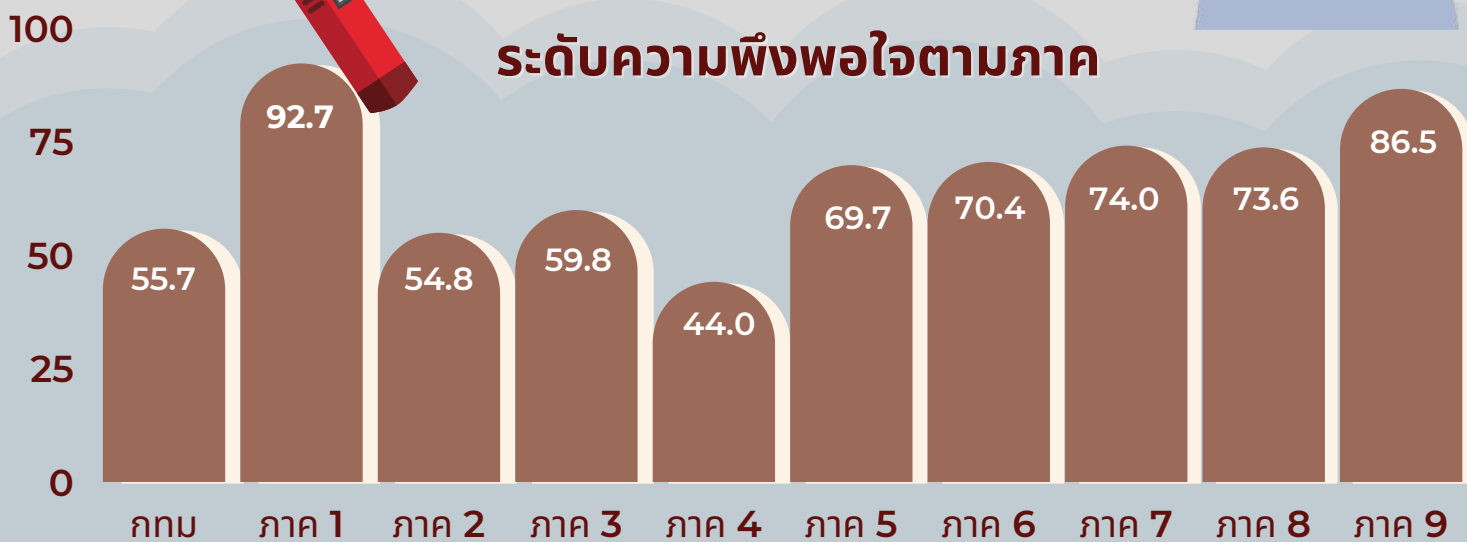


ไม่พอใจ
ร้อยละ
27.2

พอใจ
ร้อยละ
69.0

*ไม่สะดวกให้ข้อมูล
ร้อยละ 3.8

ไม่ว่าจะเห็น
การปฏิบัติงาน
ที่เพียงใด
ประชาชน
รู้สึกพึงพอใจ
ปานกลาง
ไม่ต่างกัน

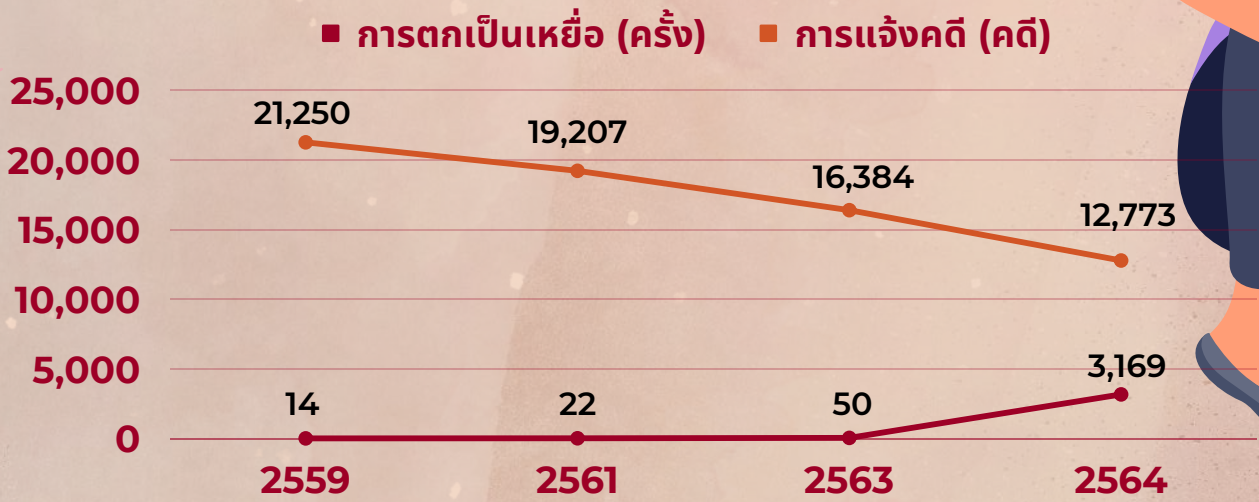


ระดับความพึงพอใจตามภาค

ข้อมูลของผู้ที่ตกเป็นเหยื่ออาชญากรรม ปี 2564

5. การวิเคราะห์เปรียบเทียบข้อมูล ปี 2559-2564

แผนภาพเปรียบเทียบข้อมูลการตกเป็นเหยื่ออาชญากรรม
จากการสำรวจสถิติอาชญากรรมภาคประชาชน ปี 2559-2564
ในความผิดต่อชีวิต ร่างกาย และเพศ



แผนภาพเปรียบเทียบข้อมูลการตกเป็นเหยื่ออาชญากรรม
จากการสำรวจสถิติอาชญากรรมภาคประชาชน ปี 2559-2564
ในความผิดฉ้อโกงหลอกลวง




FAKE



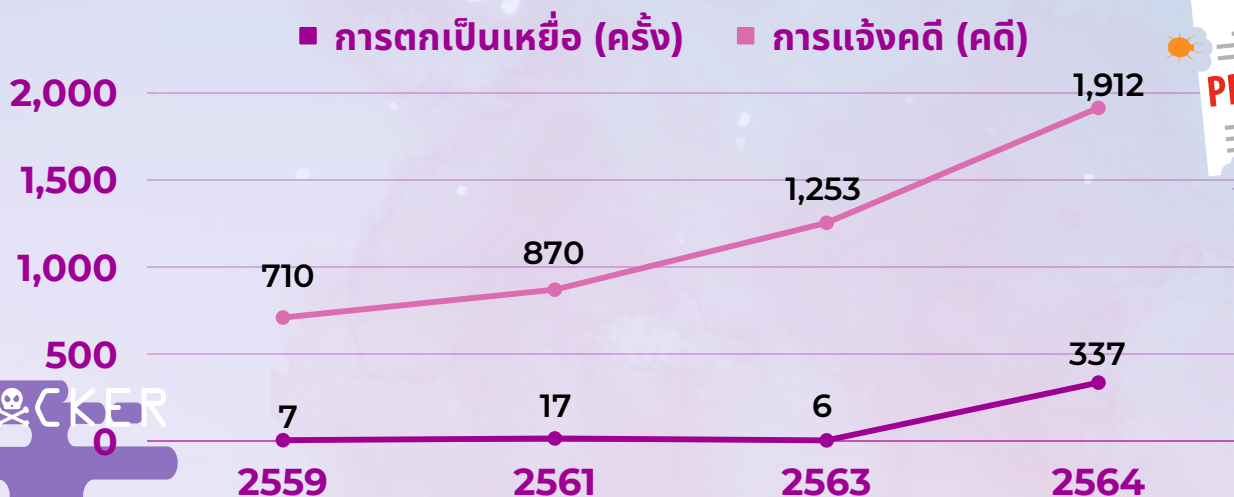
ข้อมูลของผู้ที่ตกเป็นเหยื่ออาชญากรรม ปี 2564

5. การวิเคราะห์เปรียบเทียบข้อมูล ปี 2559-2564

แผนภาพเปรียบเทียบข้อมูลการตกเป็นเหยื่ออาชญากรรม
จากการสำรวจสถิติอาชญากรรมภาคประชาชน ปี 2559-2564
ในความผิดต่อทรัพย์



แผนภาพเปรียบเทียบข้อมูลการตกเป็นเหยื่ออาชญากรรม
จากการสำรวจสถิติอาชญากรรมภาคประชาชน ปี 2559-2564
ในความผิดเกี่ยวกับคอมพิวเตอร์




การสำรวจข้อมูลการกระทำผิดด้วยวิธีการรายงานตนเอง

วัตถุประสงค์: เพื่อนำผลการสำรวจ วิเคราะห์ผล และข้อค้นพบที่สำคัญ มาเตรียมความพร้อมและพัฒนาประสิทธิภาพในการกำหนดนโยบาย การดำเนินงานของหน่วยงานในกระบวนการยุติธรรมและใช้ประโยชน์ทางวิชาการ

ข้อมูลจากกลุ่มตัวอย่างที่เป็นเด็กและเยาวชนอายุ 12-18 ปี

2,979
คน



รายงานข้อมูลการกระทำผิดของตนเองทั้งสิ้น

909*
คน



ประเด็นการสำรวจ

1. ข้อมูลตนเอง
2. ลักษณะตนเอง
3. ลักษณะครอบครัว
4. เกี่ยวกับโรงเรียน
5. สิ่งที่ทำเวลาว่างและเพื่อน
6. ที่อยู่อาศัยและชุมชน
7. พฤติกรรมและการกระทำผิดของตนเอง



การคัดเลือกกลุ่มตัวอย่าง

ขั้นที่ 1 สุ่มจังหวัด (3 จังหวัด) ในพื้นที่สถานีตำรวจภูธร 9 ภาค และนครบาล (กทม.)

ขั้นที่ 2 สุ่มสถานศึกษาในพื้นที่

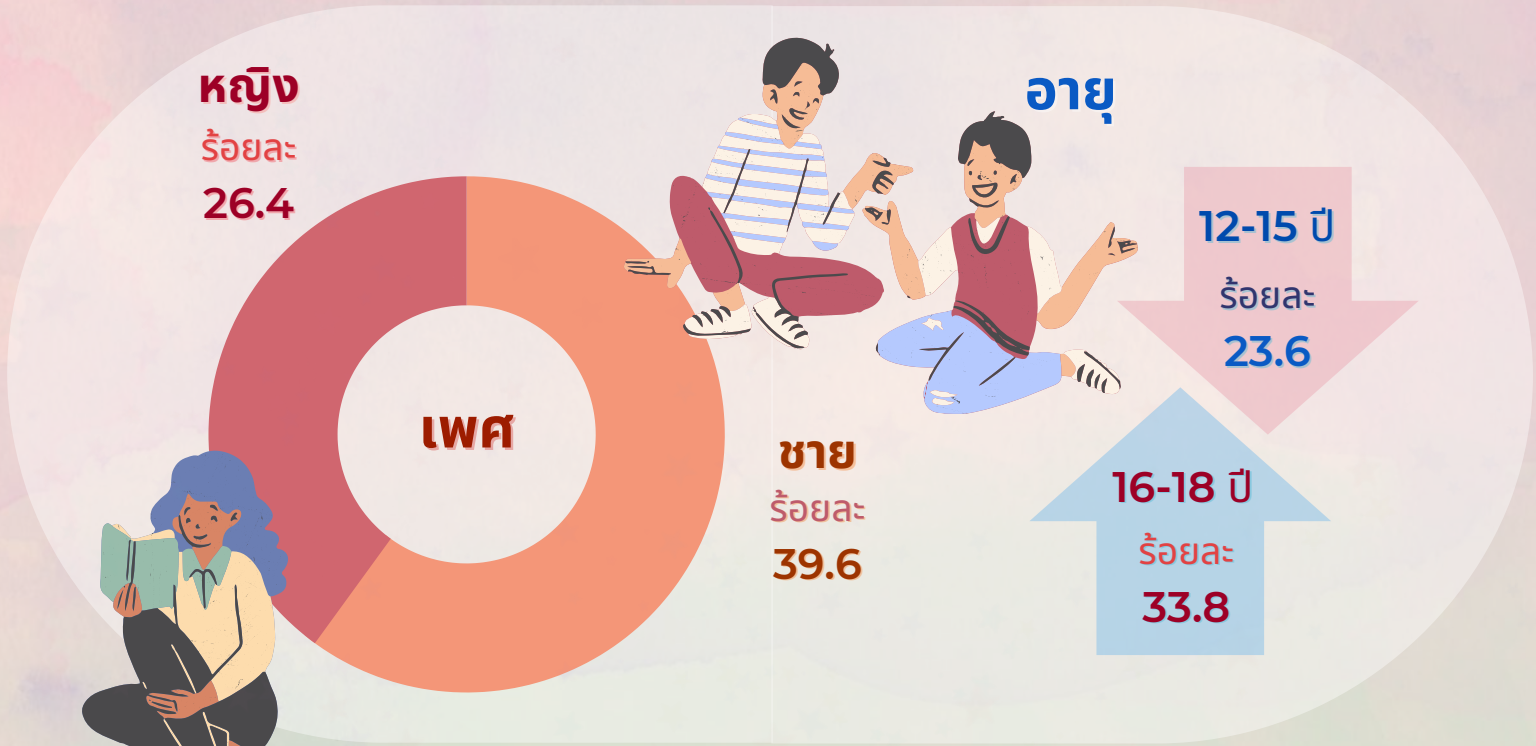
ขั้นที่ 3 ดำเนินการสำรวจโดยทีมเก็บข้อมูลในพื้นที่



ข้อมูลการกระทำผิดด้วยวิธีรายงานตนเอง

1. ข้อมูลประชากรศาสตร์

(ของเด็กและเยาวชนที่ให้ข้อมูลการกระทำผิด)



ระดับการศึกษา

มัธยมศึกษาตอนต้นร้อยละ 24.0




มัธยมศึกษาตอนปลายร้อยละ 32.9

ฐานะทางเศรษฐกิจ

ต่ำกว่าคนอื่นมาก ร้อยละ 75.1

อัตราการกระทำผิด จำแนกตามภาค



ข้อมูลการกระทำผิดด้วยวิธีรายงานตนเอง

2. ลักษณะของพฤติกรรมหรือการกระทำผิด

แอลกอฮอล์และยาเสพติด



ร้อยละ 23.0

ความสงบเรียบร้อยของสังคม

ร้อยละ 8.0



ร่างกายและเพศ

ร้อยละ 5.2



ทรัพย์สิน

ร้อยละ 4.8



มีพฤติกรรมหรือการกระทำผิดครั้งแรก 14 ปี

และนาน ๆ ที่ จึงจะมีพฤติกรรมหรือการกระทำผิด

ลักษณะการกระทำผิด	กระทำความผิดร่วมกับผู้อื่น	ผู้อื่นรู้ว่าการกระทำผิด	การถูกตักเตือนหรือลงโทษ
ซื้อแอลกอฮอล์ ดื่มแอลกอฮอล์ ขบขี้แอลกอฮอล์	✓ ✓ ✓	✓ ✓ ✓	✗ ✗ ✗
รวมกลุ่มทะเลาะวิวาท จับต้องร่างกายคนอื่น ทำร้ายร่างกาย แอบดูหรือแอบถ่าย	✓ ✓ ✗ ✗	✓ ✓ ✓ ✗	✓ ✗ ✗ ✗
หยิบขอมมีค่าของครอบครัว	✗	✗	✗
ส่งเสียงดัง แข่งรถ ดัดแปลงรถเสียงดัง	✓ ✓ ✓	✓ ✓ ✓	✗ ✗ ✗

ปัจจัยที่มีอิทธิพลต่อการกระทำผิดของเด็กและเยาวชน



ครอบครัว

ชุมชน


บุคคลส่วนตัว



การวิเคราะห์สถิติอาชญากรรมภาคประชาชน

ตามเป้าหมายและตัวชี้วัดของกระบวนการยุติธรรม

เป้าหมายการพัฒนาที่ยั่งยืน



เป้าหมายที่ 16 มุ่งหวังเป้าหมายสำคัญ คือ การสร้างสังคมสงบสุข ยุติธรรม ไม่แบ่งแยก

เป้าหมายที่ 16.1 ลดความรุนแรงทุกรูปแบบและอัตราการตายที่เกี่ยวข้องในทุกแห่งให้ลดลงอย่างมีนัยสำคัญ

ตัวชี้วัด 16.1.1 จำนวนเหยื่อฆาตกรรมต่อประชากร 100,000 คน จำแนกตาม เพศและอายุ

ข้อมูลการตกเป็นเหยื่ออาชญากรรม

- ความผิดต่อชีวิตร่างกาย (ฆ่า/ พยายามฆ่า)
- ผลกระทบจากเหตุอาชญากรรม (เสียชีวิต)

ผู้ที่ตกเป็นเหยื่ออาชญากรรมในความผิดต่อชีวิตร่างกาย ในกรณีของการฆ่า/ พยายามฆ่า และเสียชีวิต **จำนวน 2 คน

ตัวชี้วัด 16.1.3 สัดส่วนของประชากรที่ได้รับความรุนแรงทางร่างกาย จิตใจ หรือทางเพศ ในช่วง 12 เดือนที่ผ่านมา

ข้อมูลการตกเป็นเหยื่ออาชญากรรม

- ความผิดต่อชีวิตร่างกาย และความผิดทางเพศ
- ผลกระทบจากเหตุอาชญากรรม (บาดเจ็บสาหัส/ บาดเจ็บไม่สาหัส/ อันตรายต่อจิตใจ)

ผู้ที่ตกเป็นเหยื่ออาชญากรรมและได้รับความรุนแรงทางร่างกาย จิตใจ หรือทางเพศ **จำนวน 1,679 คน

ตัวชี้วัด 16.1.4 สัดส่วนของประชากรที่รู้สึกปลอดภัยเมื่อเดินบริเวณพื้นที่ที่อาศัยเพียงลำพัง

ข้อมูลความรู้สึกหวาดกลัวภัยอาชญากรรม

ร้อยละ **78.5 ของประชาชนมีความรู้สึกปลอดภัยเมื่อเดินบริเวณพื้นที่ที่อาศัยเพียงลำพัง

เป้าหมายที่ 16.2 ยุติการข่มเหง การแสวงหาประโยชน์อย่างไม่ถูกต้อง การค้ำบงกช และ ความรุนแรง และการทรมานทุกรูปแบบที่มีต่อเด็ก

ตัวชี้วัด 16.2.3 สัดส่วนของผู้หญิงและผู้ชายวัยรุ่นอายุ 18-29 ปี ที่เคยถูกระงับความรุนแรงทางเพศก่อนอายุ 18 ปี

ข้อมูลการตกเป็นเหยื่ออาชญากรรม

- ความผิดทางเพศ (กลุ่มอายุ 18-29 ปี)

ผู้ที่ตกเป็นเหยื่ออาชญากรรมในความผิดทางเพศ ในกลุ่มอายุ 18 – 25 ปี **จำนวน 1,056 คน

เป้าหมายที่ 16.5 ลดการทุจริตในตำแหน่งหน้าที่และการรับสินบนทุกรูปแบบ

ตัวชี้วัด 16.5.1 สัดส่วนของบุคคลที่เคยติดต่อกับเจ้าหน้าที่ของรัฐอย่างน้อย 1 ครั้ง ที่มีการให้สินบนหรือถูกเรียกสินบน โดยเจ้าหน้าที่ของรัฐในช่วงระยะเวลา 12 เดือนที่ผ่านมา

ข้อมูลการตกเป็นเหยื่ออาชญากรรม

- ความผิดอื่น (การถูกเรียกสินบนโดยเจ้าหน้าที่ของรัฐ)

ผู้ที่ตกเป็นเหยื่ออาชญากรรมในความผิดอื่น ในกรณีของการถูกเรียกสินบนโดยเจ้าหน้าที่ของรัฐ **จำนวน 248 คน

กลไกที่ 16.b ส่งเสริมและบังคับใช้กฎหมายและนโยบายที่ไม่เลือกปฏิบัติเพื่อการพัฒนาที่ยั่งยืน

ตัวชี้วัด 16.b.1 สัดส่วนของประชากร ที่รายงานว่ารู้สึกถูกเลือกปฏิบัติ หรือ ถูกข่มขู่หรือคุกคาม ใน 12 เดือน ที่ผ่านมา ตามข้อบัญญัติพื้นฐานของการห้ามเลือกปฏิบัติในการแบ่งแยกเชื้อชาติ ภายใต้กฎหมายสิทธิมนุษยชน ระหว่างประเทศ

ข้อมูลการตกเป็นเหยื่ออาชญากรรม

- ความผิดอื่น (การถูกเลือกปฏิบัติโดยมิชอบ อันเนื่องมาจาก เพศ ความพิการ ศาสนา และเชื้อชาติ เป็นต้น และการถูกดูหมิ่น หมิ่นประมาท หรือถูกเหยียดหยาม เนื่องจากความแตกต่าง ในเรื่องเพศ เชื้อชาติ ศาสนา ความพิการ ชนกลุ่มน้อย)

ผู้ที่รู้สึกถูกเลือกปฏิบัติ หรือถูกข่มขู่หรือคุกคาม ใน 12 เดือน ที่ผ่านมา ตามข้อบัญญัติพื้นฐานของการห้ามเลือกปฏิบัติ ในการแบ่งแยกเชื้อชาติ ภายใต้กฎหมายสิทธิมนุษยชนระหว่างประเทศ **จำนวน 259 คน

การวิเคราะห์สถิติอาชญากรรมภาคประชาชน

ตามเป้าหมายและตัวชี้วัดของกระบวนการยุติธรรม

แผนแม่บทการบริหารงานยุติธรรมแห่งชาติ ฉบับที่ 3 (2562 - 2565)

ตัวชี้วัดรวมของแผน



ตัวชี้วัด 1 ความเชื่อมั่นของประชาชนที่มีต่อกระบวนการยุติธรรมเพิ่มขึ้น

ข้อมูลการตกเป็นเหยื่ออาชญากรรม

- ข้อมูลการติดต่อและบริการจากหน่วยงานในกระบวนการยุติธรรม

***ร้อยละ 62.7 ของประชาชนมีความพึงพอใจในการดำเนินงาน ของเจ้าหน้าที่ต่อการรับแจ้งเหตุ

ข้อมูลการตกเป็นเหยื่ออาชญากรรม

- ข้อมูลความพึงพอใจต่อระบบการป้องกันอาชญากรรมและมาตรการในการป้องกันอาชญากรรม

***ร้อยละ 71.7 ของประชาชนมีความพึงพอใจต่อระบบการป้องกันอาชญากรรมและมาตรการในการป้องกันอาชญากรรม

ตัวชี้วัด 2 ความหวาดกลัวภัยอาชญากรรมของประชาชนน้อยลง

ข้อมูลความหวาดกลัวภัยอาชญากรรม

***ร้อยละ 78.5 ของประชาชนมีความรู้สึกปลอดภัยเมื่อเดินบริเวณพื้นที่ที่อาศัยเพียงลำพัง

ยุทธศาสตร์ที่ 1 การเสริมสร้างความรู้ความเข้าใจ และการมีส่วนร่วมด้านกฎหมาย กระบวนการยุติธรรม

ตัวชี้วัด 2 ร้อยละของผู้ประสบเหตุอาชญากรรมลดลง

ข้อมูลการตกเป็นเหยื่ออาชญากรรม (ภาพรวม)

**ข้อมูลการตกเป็นเหยื่ออาชญากรรมในแต่ละฐานความผิด (12,398 ครั้ง)

ยุทธศาสตร์ที่ 3 การพัฒนากฎหมายและระบบบริหารงานยุติธรรม

ตัวชี้วัด 1 ความพึงพอใจและความเชื่อมั่นของประชาชนต่อการดำเนินงานของกระบวนการยุติธรรม

ข้อมูลการตกเป็นเหยื่ออาชญากรรม - การแจ้งเหตุอาชญากรรม

**ร้อยละ 62.7 ของประชาชนมีความพึงพอใจในการดำเนินงาน ของเจ้าหน้าที่ต่อการรับแจ้งเหตุ

ยุทธศาสตร์ที่ 4 การพัฒนาระบบการปฏิบัติต่อผู้กระทำผิด

ตัวชี้วัด 1 อัตราการกระทำผิดซ้ำลดลง

ข้อมูลการกระทำผิดด้วยการรายงานตนเอง

**ยังไม่มีข้อมูลจากการสำรวจครั้งนี้




ข้อเสนอแนะสำหรับการป้องกันและแก้ไขปัญหาอาชญากรรม

ข้อเสนอแนะเชิงปฏิบัติ

1. การให้ความสำคัญกับกลุ่มเยาวชนและสตรีซึ่งเป็นกลุ่มเป้าหมายหลักที่ตกเป็นเหยื่ออาชญากรรม

กลุ่มที่มีแนวโน้มสูงสุด

เพศหญิง ที่มีอายุระหว่าง 18-25 ปี
อยู่ในช่วงนักเรียน/ นักศึกษา และอาชีพรับจ้างทั่วไป
มีรายได้เดือนต่ำ (น้อยกว่า 15,000 บาท)



2. การให้ความสำคัญกับลักษณะของเหตุอาชญากรรม

อาชญากรรมเกี่ยวกับทรัพย์สิน

ยังเกิดขึ้นจำนวนมาก
ต่อเนื่องจากการสำรวจสถิติ
ภาคประชาชนครั้งก่อนหน้า

ความผิดเกี่ยวกับเพศ

ที่ไม่สร้างความเสียหายชัดเจน
(พูดจาหลอกลาม ลอบแอบมอง
และสะกดรอยตาม)



3. การปรับ/ลดขั้นตอนการดำเนินงานเพื่ออำนวยความสะดวกในการแจ้งเหตุของประชาชน

ไม่แจ้งเหตุ

เพราะรู้สึกว่าเป็นเรื่องเล็ก
แต่การแจ้งเหตุเป็นภาระ



ควรลดขั้นตอนที่ไม่จำเป็น

ประสานข้อมูลการรับแจ้งเหตุจากหน่วยงาน
นำเทคโนโลยีมาใช้

4. การมุ่งเน้นการดำเนินงานป้องกันเชิงรุก เพื่อลดทอนความหวาดกลัวภัยและสร้างความพึงพอใจของประชาชนให้มากยิ่งขึ้น

ป้องกันอาชญากรรมอย่างเป็นรูปธรรม

และสร้างการรับรู้โดยทั่วกันของประชาชนในพื้นที่



5. การให้ความสำคัญกับการป้องกันอาชญากรรมในกลุ่มเด็กและเยาวชน

กลุ่มเด็กและเยาวชนมีความเปราะบาง

ควรทำงานแบบประสานความร่วมมือระหว่างหน่วยงานที่เกี่ยวข้อง
ในกระบวนการยุติธรรม ร่วมกับหน่วยงานอื่น ๆ



ข้อเสนอแนะสำหรับการป้องกันและแก้ไขปัญหาอาชญากรรม

ข้อเสนอแนะเชิงนโยบาย



1. การกำหนดกลไกและแนวทางการตอบสนองต่อการประสพเหตุอาชญากรรมที่รวดเร็ว เป็นรูปธรรม และเอื้อต่อการแจ้งเหตุของประชาชน


2. การกำหนดแนวทางการป้องกันและแก้ไขปัญหาอาชญากรรมบนฐานของความร่วมมือจากหน่วยงานและภาคส่วนทางสังคม



ข้อเสนอแนะสำหรับการป้องกันและแก้ไขปัญหอาชญากรรม

ข้อเสนอแนะสำหรับการสำรวจข้อมูลสถิติอาชญากรรม ภาคประชาชนในอนาคต

1. การกำหนดกลุ่มเป้าหมายและประเด็น
การสำรวจเป็นไปตามวัตถุประสงค์ของ
การใช้ประโยชน์จากผลการสำรวจ



2. การกำหนดวิธีการสำรวจควร
คำนึงถึงประโยชน์และข้อจำกัด
ในแต่ละวิธีการ

3. การสำรวจเชิงลึกเฉพาะในบาง
ประเด็น หรือบางพื้นที่ เพื่อให้เข้าถึง
ข้อมูล อาชญากรรมที่ชัดเจนมากยิ่งขึ้น

